

Einzeltypenprogramm



POLINOVA[®]
polstermöbel gmbh & co. kg



Modellbeschreibung:

Gestell: Metall, Hartholz und andere Holzwerkstoffe
Sitz: hochwertiger Kaltschaum ummantelt mit Polstervlies auf dauerelastischen Wellenfedern
Rücken: hochelastische Polstergurte mit hochwertigem Kaltschaum
Liegefläche: mit hochwertigem Matratzendrell bezogen / Metallgriff
Leder: Modell ist nur einfarbig lieferbar

Abkürzungen:

...L	links	...A	Querschläfer-Funktion
...R	rechts	...APE	Trapezquerschläfer
...EL	Element	...Mo	Motor
...Aho	Element mit Anstelhocker	...W	WallAway-Funktion / Type für WallAway Funktionen
Can...	Canape	* ...WA1	WallAway-Funktion 1-motorisch / gegen Aufpreis / zweigeteilte Lieferung
CanG...	Canape gerade	...FA	Funktionsablage mit integrierter Steckdose und USB-Anschluss / gegen Aufpreis
...KO	Kombielement	Akku	für kabellose Funktion / gegen Aufpreis
...KOG	Kombielement gerade	KS	Kopfstütze
SE	Spitzecke	PKS	Premiumkopfstütze
SEG	Spitzecke groß	KSV	Kopfstützenvorrichtung
PE...	Trapezecke	Ho	Hocker
RE...	Rundecke	HoF	Hocker mit Funktion (Stauraum)
...F	Aufklappfunktion (Stauraum)	XXLHo	großer Hocker
		XXLHoF	großer Hocker mit Funktion (Stauraum)

Hinweis für Bestellung:

Bitte Zusammenstellung, Lederfarbe/- qualität und Fussausführung /- farbe auf jeder Bestellung angeben!
 Vorstehend, links beginnend (Bitte Stellskizze mitsenden).

Alle Typen im Rücken unecht bezogen!
 (außer Sessel, 2-Sitzer mit zwei Armlehnen)
Gegen Aufpreis Rücken echt lieferbar.

***WallAway 1-motorisch (WA1)**



Individuelle Zusammenstellung der einzelnen Sitzfunktionen in den Typen möglich. (siehe Aufpreise)

ca. -Massangaben in cm

Höhe:	83
Tiefe:	99
Relaxtiefe:	160
Sitzhöhe:	46
Sitztiefe:	55
Armlehne	28

Fussformen:

Metallfuß ca. 11 cm



alternativ:

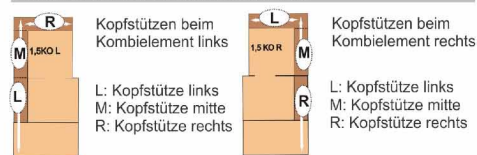
Buche Holz-/Metallfuß ca. 11 cm



Farbtöne:

natur	
erle	
antik	
schwarz	
Eiche bianco	

Hinweis KS bei Kombielementen:

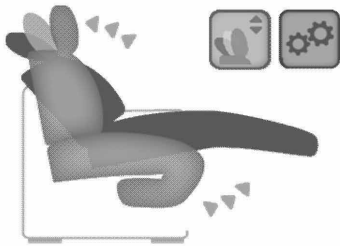


Faltenbildung ist ein normaler Prozess. Diese stellt keinen Qualitätsmangel dar, sondern ist modellbedingt gewollt und eine warentypische Eigenschaft.
 ca.- Massangaben in cm und Ausführungen der abgebildeten Modelle sowie deren Skizzen sind unverbindlich und können sich ändern, darum müssen wir uns Preisirrtümer, technische Veränderungen und deren Liefermöglichkeiten vorbehalten. Massgebend ist der aktuelle Stand der Kollektion.
 Die Liegeflächen-Maße sind in Kombination von einem Querschläfer mit AL und SE angegeben. In Verbindung mit anderen Elementen ändert sich die Liegefläche!
 Holz ist ein Naturprodukt und eventuelle Farbabweichungen können nicht beeinflusst werden und stellen keinen Reklamationsgrund dar.



Beschreibung WallAway-Funktion sowie Funktionsablage (gegen Aufpreis erhältlich)

WallAway 1-motorisch (WA1)



max. Belastbarkeit 120kg

*WallAway-Funktion pro Sitz wählbar



2x Touch-Button
(seitlich links im Sitz)

Die Kopfstütze in die gewünschte Position einstellen. Durch betätigen **des Touch-Button**, fährt die Beinauflage auf Sitzhöhe und der Sitz zusätzlich einige cm nach oben sowie nach vorne in eine Relax-Position, hierbei bleibt der Rücken Wandfrei.

Der Rücken fährt nun anschließend weiter bis zur Liegeposition und der Sitz fährt in dieser Bewegung weiter mit nach vorne und oben. Der Rücken bleibt weiterhin Wandfrei.

Individuelle Zusammenstellung der einzelnen Sitzfunktionen in den Typen möglich. (siehe Aufpreise)

Bitte denken Sie an die Bestellung der Kopfstütze!

Funktionsablage (FA)



Funktionsablage mit integrierter Steckdose und USB-Anschluss.

Durch das nach vorne klappende Rückenpolster werden der Ablagetisch und die Steckdose uneingeschränkt nutzbar.

Ablageplatte wird immer im Farbton der FüÙe geliefert, **auÙer bei MetallfüÙen, dann ist die Ablageplatte alufarbig.**

Bitte geben Sie immer die passende Steckdosenart für das zu beliefernde Land an.

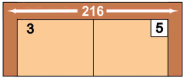
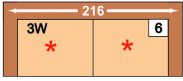
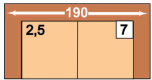
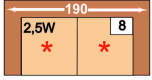
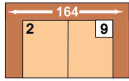
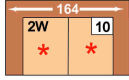
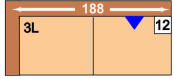
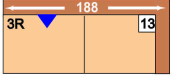
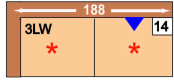
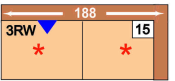
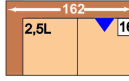
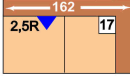
Individuelle Zusammenstellung der einzelnen Sitzfunktionen in den Typen möglich.
(siehe Aufpreise) Nicht Armlehnnenseitig möglich.

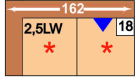
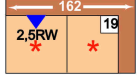
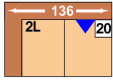
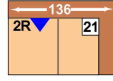
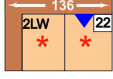
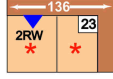
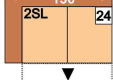
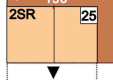










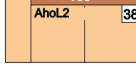

Akku



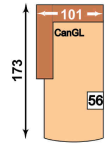
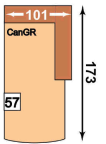
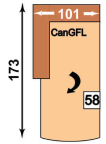
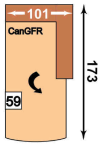
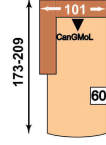
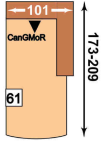
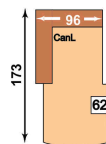
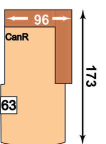
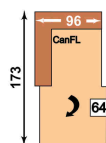
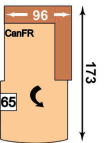
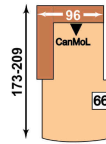
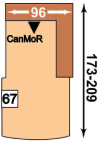
für kabellose Funktion pro Sitz - nur in Verbindung mit WA1 möglich
2,2Ah Li-ion

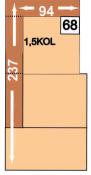
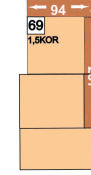
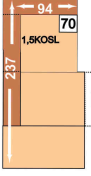

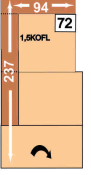
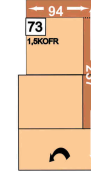
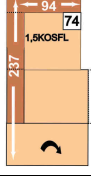
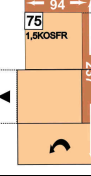
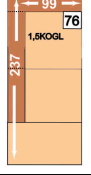

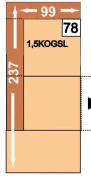

Nr.	Artikel	Bild	Beschreibung	Preise									
				Stoff	100 Rücken echt	100 Rücken unecht	120 Rücken echt	120 Rücken unecht	160 Rücken echt	160 Rücken unecht			
Kombinationen													
1	siehe Beschreibung		PKSL 1,5 KOGFL = 1,5-Sitzer Kombielement gerade mit Premiumkopfstütze und Anstellhocker aufklappbar links; KSVL WA1L 3RW WA1R PKSR = 3-Sitzer mit Kopfstützenvorrichtung links, motorischer WallAway-Funktion beidseitig und Premiumkopfstütze und Armlehne rechts										
2	siehe Beschreibung		PKSL WA1L 3LW WA1R PKSR = 3-Sitzer mit motorischer WallAway-Funktion und Premiumkopfstütze beidseitig, Armlehne links; SEL = Spitzzecke links; 2SR PKSR = 2-Sitzer mit Schubkasten, Premiumkopfstütze und Armlehne rechts										
3	siehe Beschreibung		PKSL WA1L 2,5LW WA1R PKSR = 2,5-Sitzer mit motorischer WallAway-Funktion und Premiumkopfstütze beidseitig, Armlehne links; CanGFR PKS = Canape gerade mit aufklappbarem Bettkasten, Premiumkopfstütze und Armlehne rechts										
4	siehe Beschreibung		PKSL WA1L 3W WA1R PKSR = 3-Sitzer mit motorischer WallAway-Funktion und Premiumkopfstütze beidseitig; PKSL WA1L 2,5W WA1R PKSR = 2,5-Sitzer mit motorischer WallAway-Funktion und Premiumkopfstütze beidseitig										


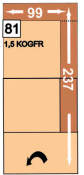
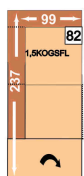
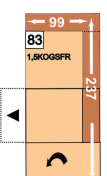
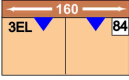
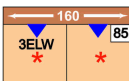
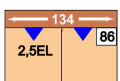
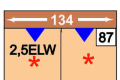


Nr.	Artikel	Bild	Nr.	Artikel	Bild	B	H	T	Beschreibung	Preise							
										Stoff	100 Rücken echt	100 Rücken unecht	120 Rücken echt	120 Rücken unecht	160 Rücken echt	160 Rücken unecht	
Sofa / Canapé																	
5	3					216	83	99	3-Sitzer, feste Standardausführung								
6	3W					216	83	99	3-Sitzer; WA-Fkt. gegen Aufpreis möglich * - zweigeteilte Lieferung für Funktionsvariante								
7	2,5					190	83	99	2,5-Sitzer, feste Standardausführung								
8	2,5W					190	83	99	2,5-Sitzer; WA-Fkt. gegen Aufpreis möglich * - zweigeteilte Lieferung für Funktionsvariante								
9	2					164	83	99	2-Sitzer, Rücken echt, feste Standardausführung								
10	2W					164	83	99	2-Sitzer, Rücken echt; WA-Fkt. gegen Aufpreis möglich * - zweigeteilte Lieferung für Funktionsvariante								
Abschlusselement																	
12	3L		13	3R		188	83	99	3-Sitzer, Armlehne links oder rechts, FA-Fkt. gegen Aufpreis möglich, feste Standardausführung								
14	3LW		15	3RW		188	83	99	3-Sitzer, Armlehne links oder rechts; WA-Fkt. und FA-Fkt. gegen Aufpreis möglich * - zweigeteilte Lieferung für Funktionsvariante								
16	2,5L		17	2,5R		162	83	99	2,5-Sitzer, Armlehne links oder rechts, FA-Fkt. gegen Aufpreis möglich, feste Standardausführung								

Nr.	Artikel	Bild	Nr.	Artikel	Bild	B	H	T	Beschreibung	Preise					
										Stoff	100 Rücken echt	100 Rücken unecht	120 Rücken echt	120 Rücken unecht	160 Rücken echt
18	2,5LW		19	2,5RW		162	83	99	2,5-Sitzer, Armlehne links oder rechts; WA-Fkt. und FA-Fkt. gegen Aufpreis möglich * - zweigeteilte Lieferung für Funktionsvariante						
20	2L		21	2R		136	83	99	2-Sitzer, Armlehne links oder rechts, FA-Fkt. gegen Aufpreis möglich, feste Standardausführung						
22	2LW		23	2RW		136	83	99	2-Sitzer, Armlehne links oder rechts; WA-Fkt. und FA-Fkt. gegen Aufpreis möglich * - zweigeteilte Lieferung für Funktionsvariante						
24	2SL		25	2SR		136	83	99	2-Sitzer mit Schubkasten, Armlehne links oder rechts,						
26	1,5L		27	1,5R		110	83	99	1,5-Sitzer, Armlehne links oder rechts, feste Standardausführung						
28	1,5LW		29	1,5RW		108	83	99	1,5-Sitzer, Armlehne links oder rechts; WA-Fkt. gegen Aufpreis möglich * - für Funktionsvariante						
30	1,5SL		31	1,5SR		110	83	99	1,5-Sitzer mit Schubkasten, Armlehne links oder rechts,						
32	1L		33	1R		84	83	99	1-Sitzer, Armlehne links oder rechts; feste Standardausführung						
34	1LW		35	1RW		82	83	99	1-Sitzer, Armlehne links oder rechts; WA-Fkt. gegen Aufpreis möglich * - für Funktionsvariante						
38	AhoL2		39	2AhoR		169	83	99	2-Sitzer, Anstelhocker links oder rechts						

Nr.	Artikel	Bild	Nr.	Artikel	Bild	B	H	T	Beschreibung	Preise					
										Stoff	100 Rücken echt	100 Rücken unecht	120 Rücken echt	120 Rücken unecht	160 Rücken echt
40	AhoL2S		41	2SAhoR		169	83	99	2-Sitzer mit Schubkasten und Anstelhocker links oder rechts						
42	AhoFL2		43	2AhoFR		169	83	99	2-Sitzer, Anstelhocker aufklappbar links oder rechts						
44	AhoFL2S		45	2SAhoFR		169	83	99	2-Sitzer mit Schubkasten und Anstelhocker aufklappbar links oder rechts						
46	AhoL1,5		47	1,5AhoR		143	83	99	1,5-Sitzer, Anstelhocker links oder rechts						
50	AhoFL1,5		51	1,5AhoFR		143	83	99	1,5-Sitzer, Anstelhocker aufklappbar links oder rechts						
52	AhoFL1,5S		53	1,5SAhoFR		143	83	99	1,5-Sitzer mit Schubkasten und Anstelhocker aufklappbar links oder rechts						
53.1	AhoL1		53.2	1AhoR		117	83	99	1-Sitzer, Anstelhocker links oder rechts						
53.5	AhoFL1		53.6	1AhoFR		117	83	99	1-Sitzer, Anstelhocker aufklappbar links oder rechts						
53.7	AhoFL1S		53.8	1SAhoFR		117	83	99	1-Sitzer mit Schubkasten und Anstelhocker aufklappbar links oder rechts						
54	AhoL		55	AhoR		61	46	99	Anstelhocker fest links oder rechts, nicht direkt an Ecken, nicht separat stellbar, nur in Verbindung mit Elementen mit WA-Fkt. möglich						

Nr.	Artikel	Bild	Nr.	Artikel	Bild	B	H	T	Beschreibung	Preise					
										Stoff	100 Rücken echt	100 Rücken unecht	120 Rücken echt	120 Rücken unecht	160 Rücken echt
56	CanGL		57	CanGR		101	83	173	Canape gerade, Armlehne links oder rechts, - nur in Verbindung mit Elementen OHNE Bettfunktion und Elementen MIT WA-Fkt. möglich -						
58	CanGFL		59	CanGFR		101	83	173	Canape gerade mit aufklappbarem Bettkasten, Armlehne links oder rechts, - nur in Verbindung mit Elementen OHNE Bettfunktion und Elementen MIT WA-Fkt. möglich -						
60	CanGMoL		61	CanGMoR		101	83	173 - 209	Canape gerade mit motorischer Verstellbarkeit bis zur Relaxposition (Touch Button), Armlehne links oder rechts - nur in Verbindung mit Elementen OHNE Bettfunktion und Elementen MIT WA-Fkt. möglich -						
62	CanL		63	CanR		96	83	173	Canape, Armlehne links oder rechts, - nur in Verbindung mit Elementen MIT Bettfunktion und Elementen OHNE WA-Fkt. möglich -						
64	CanFL		65	CanFR		96	83	173	Canape mit aufklappbarem Bettkasten, Armlehne links oder rechts, - nur in Verbindung mit Elementen MIT Bettfunktion und Elementen OHNE WA-Fkt. möglich -						
66	CanMoL		67	CanMoR		96	83	173 - 209	Canape mit motorischer Verstellbarkeit bis zur Relaxposition (Touch Button), Armlehne links oder rechts - nur in Verbindung mit Elementen MIT Bettfunktion und Elementen OHNE WA-Fkt. möglich -						

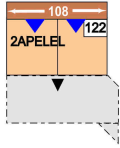
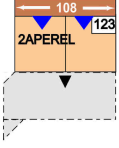


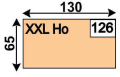
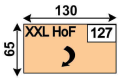




Nr.	Artikel	Bild	Nr.	Artikel	Bild	B	H	T	Beschreibung	Preise					
										Stoff	100 Rücken echt	100 Rücken unecht	120 Rücken echt	120 Rücken unecht	160 Rücken echt
68	1,5KOL		69	1,5KOR		94	83	237	1,5-Sitzer-Kombielement links oder rechts mit Anstelhocker - nur in Verbindung mit Elementen MIT Bettfunktion und Elementen OHNE WA-Fkt. möglich -						
70	1,5KOSL		71	1,5KOSR		94	83	237	1,5-Sitzer-Kombielement links oder rechts mit Schubkasten und Anstelhocker - nur in Verbindung mit Elementen MIT Bettfunktion und Elementen OHNE WA-Fkt. möglich -						
72	1,5KOFL		73	1,5KOFR		94	83	237	1,5-Sitzer-Kombielement links oder rechts mit Anstelhocker aufklappbar - nur in Verbindung mit Elementen MIT Bettfunktion und Elementen OHNE WA-Fkt. möglich -						
74	1,5KOSFL		75	1,5KOSFR		94	83	237	1,5-Sitzer-Kombielement links oder rechts mit Schubkasten und Anstelhocker aufklappbar - nur in Verbindung mit Elementen MIT Bettfunktion und Elementen OHNE WA-Fkt. möglich -						
76	1,5KOGL		77	1,5KOGR		99	83	237	1,5-Sitzer-Kombielement gerade links oder rechts mit Anstelhocker KS-Position: s. Produktblatt - nur in Verbindung mit Elementen OHNE Bettfunktion und Elementen MIT WA-Fkt. möglich -						
78	1,5KOGSL		79	1,5KOGSR		99	83	237	1,5-Sitzer-Kombielement gerade links oder rechts mit Schubkasten und Anstelhocker KS-Position: s. Produktblatt - nur in Verbindung mit Elementen OHNE Bettfunktion und Elementen MIT WA-Fkt. möglich -						









Nr.	Artikel	Bild	Nr.	Artikel	Bild	B	H	T	Beschreibung	Preise					
										Stoff	100 Rücken echt	100 Rücken unecht	120 Rücken echt	120 Rücken unecht	160 Rücken echt
80	1,5KOGFL		81	1,5KOGFR		99	83	237	1,5-Sitzer-Kombielement gerade links oder rechts mit Anstellhocker aufklappbar KS-Position: s. Produktblatt - nur in Verbindung mit Elementen OHNE Bettfunktion und Elementen MIT WA-Fkt. möglich -						
82	1,5KOGSFL		83	1,5KOGSFR		99	83	237	1,5-Sitzer-Kombielement gerade links oder rechts mit Schubkasten und Anstellhocker aufklappbar KS-Position: s. Produktblatt - nur in Verbindung mit Elementen OHNE Bettfunktion und Elementen MIT WA-Fkt. möglich -						
Zwischenelement															
84	3EL					160	83	99	3-Sitzer Zwischenelement, ohne Armlehnen; FA-Fkt. gegen Aufpreis möglich, feste Standardausführung						
85	3ELW					160	83	99	3-Sitzer Zwischenelement, ohne Armlehnen; WA-Fkt. und FA-Fkt. gegen Aufpreis möglich * - zweigeteilte Lieferung für Funktionsvariante						
86	2,5EL					134	83	99	2,5-Sitzer Zwischenelement, ohne Armlehnen; FA-Fkt. gegen Aufpreis möglich, feste Standardausführung						
87	2,5ELW					134	83	99	2,5-Sitzer Zwischenelement, ohne Armlehnen; WA-Fkt. und FA-Fkt. gegen Aufpreis möglich * - zweigeteilte Lieferung für Funktionsvariante						
88	2EL					108	83	99	2-Sitzer Zwischenelement, ohne Armlehnen; FA-Fkt. gegen Aufpreis möglich, feste Standardausführung						
89	2ELW					108	83	99	2-Sitzer Zwischenelement, ohne Armlehnen; WA-Fkt. und FA-Fkt. gegen Aufpreis möglich * - zweigeteilte Lieferung für Funktionsvariante						

Nr.	Artikel	Bild	Nr.	Artikel	Bild	B	H	T	Beschreibung	Preise					
										Stoff	100 Rücken echt	100 Rücken unecht	120 Rücken echt	120 Rücken unecht	160 Rücken echt
90	2SEL					108	83	99	2-Sitzer Zwischenelement mit Schubkästen, ohne Armlehnen						
91	1,5EL					82	83	99	1,5-Sitzer Zwischenelement, ohne Armlehnen, feste Standardausführung						
92	1,5ELW					80	83	99	1,5-Sitzer Zwischenelement, ohne Armlehnen; WA-Fkt. gegen Aufpreis möglich * - für Funktionsvariante						
94	1EL					56	83	99	1-Sitzer Zwischenelement, ohne Armlehnen, feste Standardausführung						
95	1ELW					54	83	99	1-Sitzer Zwischenelement, ohne Armlehnen; WA-Fkt. gegen Aufpreis möglich * - für Funktionsvariante						
Ecke															
97	SE					95	83	95	Spitzecke, - nur in Verbindung mit Elementen MIT Bettfunktion möglich, jedoch NICHT in Verbindung mit Elementen MIT WA-Fkt. möglich -						
98	SEG					99	83	99	Spitzecke groß, - nur in Kombination mit Elementen ohne Bettfunktion möglich -						
99	SEL		100	SER		95 ODER 99	83	95 ODER 99	Spitzecke links oder rechts, nur in Kombination von Bettfunktion mit WA-Fkt. oder ohne Bettfunktion mit WA-Fkt. - SEL = Element mit WA-Fkt. links / Bettelement rechts, - SER = Bettelement links / Element mit WA-Fkt. rechts						
101	RE					108	83	108	Rundecke (2-geteilt), - nur in Verbindung mit Elementen ohne Bettfunktion möglich -						

Nr.	Artikel	Bild	Nr.	Artikel	Bild	B	H	T	Beschreibung	Preise					
										Stoff	100 Rücken echt	100 Rücken unecht	120 Rücken echt	120 Rücken unecht	160 Rücken echt
103	PEL		104	PER		108	83	108	Trapezecke (2-geteilt), links oder rechts - nur in Verbindung mit Trapezquerschläfer möglich -						
Bettcouch / Bett- /Liege- / Schlafsofa															
107	3AL		108	3AR		188	83	99	3-Sitzer mit Querschläfer-Funktion, Armlehne links oder rechts, - nur in Verbindung mit Spitzecke, Canape oder Kombielement möglich - FA-Fkt. gegen Aufpreis möglich Liegefläche: 207 x 122 cm						
109	3AEL					160	83	99	3-Sitzer mit Querschläfer-Funktion, ohne Armlehnen - nur in Verbindung mit Spitzecke, Canape oder Kombielement möglich - FA-Fkt. gegen Aufpreis möglich Liegefläche: 152 x 122 cm						
110	2,5AL		111	2,5AR		162	83	99	2,5-Sitzer mit Querschläfer-Funktion, Armlehne links oder rechts - nur in Verbindung mit Spitzecke, Canape oder Kombielement möglich - FA-Fkt. gegen Aufpreis möglich Liegefläche: 181 x 122 cm						
112	2,5AEL					134	83	99	2,5-Sitzer mit Querschläfer-Funktion, ohne Armlehnen - nur in Verbindung mit Spitzecke, Canape oder Kombielement möglich - FA-Fkt. gegen Aufpreis möglich Liegefläche: 126 x 122 cm						

Nr.	Artikel	Bild	Nr.	Artikel	Bild	B	H	T	Beschreibung	Preise					
										Stoff	100 Rücken echt	100 Rücken unecht	120 Rücken echt	120 Rücken unecht	160 Rücken echt
113	2AEL					108	83	99	2-Sitzer mit Querschläfer-Funktion, ohne Armlehnen - nur in Verbindung mit Spitzecke, Canape oder Kombielement möglich - FA-Fkt. gegen Aufpreis möglich Liegefläche: 100 x 122 cm						
114	3APEL		115	3APER		188	83	99	3-Sitzer mit Trapez-Querschläfer- Funktion, Armlehne links oder rechts - nur in Verbindung mit Trapezecke möglich - FA-Fkt. gegen Aufpreis möglich Liegefläche: 221 x 122 cm						
116	3APELEL		117	3APEREL		160	83	99	3-Sitzer mit Trapez-Querschläfer- Funktion, ohne Armlehnen - nur in Verbindung mit Trapezecke möglich - FA-Fkt. gegen Aufpreis möglich Liegefläche: 166 x 122 cm						
118	2,5APEL		119	2,5APER		162	83	99	2,5-Sitzer mit Trapez-Querschläfer- Funktion, Armlehne links oder rechts - nur in Verbindung mit Trapezecke möglich - FA-Fkt. gegen Aufpreis möglich Liegefläche: 195 x 122 cm						
120	2,5APELEL		121	2,5APEREL		134	83	99	2,5-Sitzer mit Trapez-Querschläfer- Funktion, ohne Armlehnen - nur in Verbindung mit Trapezecke möglich - FA-Fkt. gegen Aufpreis möglich Liegefläche: 140 x 122 cm						

Nr.	Artikel	Bild	Nr.	Artikel	Bild	B	H	T	Beschreibung	Preise					
										Stoff	100 Rücken echt	100 Rücken unecht	120 Rücken echt	120 Rücken unecht	160 Rücken echt
122	2APELEL		123	2APEREL		108	83	99	2-Sitzer mit Trapez-Querschläfer- Funktion, ohne Armlehnen - nur in Verbindung mit Trapezecke möglich - FA-Fkt. gegen Aufpreis möglich Liegefläche: 114 x 122 cm						
Hocker															
124	Ho					60	46	60	Hocker, fest gepolstert, nur mit Polyätherschaum- polsterung lieferbar						
125	HoF					60	46	60	Hocker, aufklappbar, nur mit Polyätherschaum- polsterung lieferbar						
126	XXL Ho					130	46	65	XXL-Hocker, fest gepolstert, nur mit Polyätherschaum- polsterung lieferbar						
127	XXL HoF					130	46	65	XXL-Hocker, aufklappbar, nur mit Polyätherschaum- polsterung lieferbar						
Kopfstütze															
128	Kopfstütze KS					46	18	17	Kopfstütze verstellbar in Höhe und Neigung inkl. KS-Vorrichtung						
129	Premiumkopfstütze PKS					50	28	23	Premiumkopfstütze verstellbar in Höhe und Neigung inkl. KS-Vorrichtung						
130	Aufpreis KS-Vorrichtung								nur KS-Vorrichtung pro Sitz *ohne Kopfstütze* (möglich an jeder Kopfstützenposition) Bitte genau angeben! (Hinweise in den Elementen beachten)						
Kissen															
131	Kissen 40x40					40	40		Kissen						

Nr.	Artikel	Bild	Nr.	Artikel	Bild	B	H	T	Beschreibung	Preise						
										Stoff	100 Rücken echt	100 Rücken unecht	120 Rücken echt	120 Rücken unecht	160 Rücken echt	160 Rücken unecht
132	Kissen 50x50					50	50		Kissen							
132.1	Kissen 40x40 (Stoff)					40	40		Kissen 40x40 (Stoff)							
132.2	Kissen 50x50 (Stoff)					50	50		Kissen 50x50 (Stoff)							
Zubehör / Kleinteile																
133	Aufpreis WallAway WA1								Aufpreis pro Sitz WA1 WallAway motorisch (mögliche Typen mit * gekennzeichnet) - mit FA in einem Sitz nicht kombinierbar - - Bitte denken Sie an die Bestellung der Kopfstütze -							
133.1	Aufpreis HS Handschalter								Aufpreis je HS Handschalter für mot. Bedienung pro Sitz mit Armlehne - nur in Verbindung mit mot. Funktionen - (Nur in Sitzen mit Armlehne und in einer Type komplett möglich)							
134	Aufpreis Akku								Aufpreis je Akku, für kabellose WallAway Funktion pro Sitz - nur in Verbindung mit WA1 möglich -							
135	Aufpreis FA Ablage+Steckd.+USB								Aufpreis je FA Funktionsablage mit integrierter Steckdose und USB-Anschluss, nur bei ausgewählten Typen möglich (s. Piktogramm) - nicht armlehenseitig möglich und nicht mit WA oder KS in einem Sitz kombinierbar -							
136	Aufpreis Liegefläche echt								Aufpreis für Liegefläche echt bezogen							

Nr.	Artikel	Bild	Nr.	Artikel	Bild	B	H	T	Beschreibung	Preise					
										Stoff	100 Rücken echt	100 Rücken unecht	120 Rücken echt	120 Rücken unecht	160 Rücken echt
137	Leder 4,5m ²								nur ganze Häute (ca. 4,5m ²) Bitte beachten: Durch die vorhandenen Naturmerkmale können ca. 60-70% der Haut als Zuschnittfläche verwendet werden.						