

Sommerville



- Modellbeschreibung:** Modernes Polsterprogramm, optional mit Funktionen
Gestell / Elektrik: Massivholzleisten, Spanplatte / innenliegender Berührungssensor für elektr. VZS und elektr. Relaxfkt. im Lgch
Polsterung Sitz: Federkern auf Wellenunterfederung, Filz- und Watteabdeckung, Vlies
Polsterung Rücken: Gummigurte, PUR-Schaum, Watteabdeckung / alle Elemente Rücken echt
Nähte: Standard: Kreuznaht in beige / Alternativ: Kappnaht in beige oder Kappnaht Ton in Ton
Bei fehlender Angabe erfolgt die Lieferung mit Kreuznaht in beige
Fuß: Standard: Kunststoff chromfarben, alternativ Buche massiv und gegen Aufpreis: Eiche massiv und Metall alufarben
Buche massiv in 5 Holz Ausführungen: natur, eichefarben, antik, wenge und schwarz
Eiche massiv in 2 Holz Ausführungen (Aufpreis): bianco und geölt
Zweifarbige möglich: Bezug 1: Sitz, Rücken, Armteilaufgabe - Bezug 2: Korpus, Armteil
Bezugsvarianten: Optional in den Größen 40 x 40, 45 x 45, 50 x 50, 60 x 60 und 70 x 35 cm
Zierkissen: 120 kg pro Sitzeinheit
Belastbarkeit: Longchair li m. elektr. Relaxfkt. u. AL-Fkt. / Sofa 2,5-sitzig m. Bett echt / Ottomane o. AL re m. Relax u. Stauraum, 2 x Kopfstütze 0528, Bezug: Taurus braun (Basic) m. Kreuznaht beige, Füße Eiche massiv geölt (Aufpreis)
Zuteilung: Kissen: 2 x 40x40 u. 1 x 60x60 in Brillant rose (Trend D), je 2 x 45x45 in Indian rose u. 50x50 in Indian grau (Basic)
Lgch li m. Relaxfkt. elektr. u. AL-Fkt. / Sofa 2,5-sitzig m. Bett echt / Ottomane ohne AL re m. Relax u. Stauraum, 2 x Kopfstütze 0528, Bezug: Taurus braun (Basic) m. Kreuznaht beige, Fuß Eiche geölt (Aufpreis) - Foto abweichend

Platzierungsvereinbarung:

Sammeltypen bei denen Bettfunktion möglich ist

| Typ: | Longchair links, Sofa 2,5-sitzig, Ottomane ohne AL rechts | Ottomane ohne AL links, Sofa 2,5-sitzig, Longchair rechts | Sofa 2,5-sitzig links, Ottomane ohne AL rechts | Ottomane ohne AL links, Sofa 2,5-sitzig rechts | Kopfstütze | |
|---------------------------------|---|---|--|--|-------------|--|
| Maßangaben / Typnummer | 5905 | 5906 | 7291 | 7290 | 0528 | |
| B/H/T in cm | 316 / 88 / 215 | 316 / 88 / 215 | 242 / 88 / 215 | 242 / 88 / 215 | 50 / 25 | |
| Schenkelmaße | 164 / 316 / 215 | 215 / 316 / 164 | 242 / 215 | 215 / 242 | | |
| Sitztiefe in cm | 54 | 54 | 54 | 54 | | |
| Sitzhöhe in cm | 46 | 46 | 46 | 46 | | |
| Liegefläche Bett in cm | 252 x 120 | 252 x 120 | 187 x 120 | 187 x 120 | | |
| Sitzeinheiten | 7,5 | 7,5 | 5,5 | 5,5 | | |
| Bezugsstoffe | € n/n | € n/n | € n/n | € n/n | € n/n | |
| Basic (PG02) | | | | | | |
| Trend C (PG03) | | | | | | |
| Trend D (PG04) | | | | | | |
| Trend E (PG05) | | | | | | |
| Trend F (PG06) | | | | | | |
| Optional | | | | | | |
| Bett in Drell - T. 0141 | | | | | | |
| Bett echt bezogen - T. 0207 | | | | | | |
| Schubkasten - T. 0031 | | | | | | |
| Bettkasten i. Lgch - T. 0008 | | | | | | |
| Stauraum - T. 0181 | | | | | | |
| Relaxfunktion - T. 0019 | | | | | | |
| VZS man. m. BK - T. 0156 | | | | | | |
| VZS elektr. - T. 0047 | | | | | | |
| Relaxfunktion elektr. - T. 0237 | | | | | | |
| Armlehnefunktion - T. 0073 | | | | | | |
| Füße Eiche massiv - T. 0259 | | | | | | |
| Metallfüße - T. 0004 | | | | | | |

Preis-Berechnungsgrundlage ist immer die höchste Stoffklasse (z.B. bei C/D => D preisrelevant).
Die Kopfstütze kann wahlweise in jedem Rückenelement platziert werden. Ausnahme: Bei einer Garnitur mit Relaxfkt. 0019 ist sie in der Ecke nicht möglich.
Im Longchair wahlweise Bettkasten oder elektr. Relaxfunktion möglich
Bei gemusterten Stoffen wird kein Rapport berücksichtigt
Alle Maße sind Circa-Maße. Piktogramme dienen nur der Typenbestimmung. Modelländerungen vorbehalten.
Im Falle von externen, außerordentlichen Kostensteigerungen besteht für den Hersteller ein außerordentliches Kündigungsrecht dieser Preisvereinbarung.

WEEE-Reg.-Nr. DE 49167192



Made in EU
Qualität, Umweltschutz, Arbeitsbedingungen
nach den Standards der Europäischen Union



Sommerville



- Modellbeschreibung:** Modernes Polsterprogramm, optional mit Funktionen
Gestell / Elektrik: Massivholzleisten, Spanplatte / innenliegender Berührungssensor für elektr. VZS und elektr. Relaxfkt. im Lgch
Polsterung Sitz: Federkern auf Wellenunterfederung, Filz- und Watteabdeckung, Vlies
Polsterung Rücken: Gummigurte, PUR-Schaum, Watteabdeckung / alle Elemente Rücken echt
Nähte: Standard: Kreuznaht in beige / Alternativ: Kapppnaht in beige oder Kapppnaht Ton in Ton
Bei fehlender Angabe erfolgt die Lieferung mit Kreuznaht in beige
Fuß: Standard: Kunststoff chromfarben, alternativ Buche massiv und gegen Aufpreis: Eiche massiv und Metall alufarben
Buche massiv in 5 Holz Ausführungen: natur, eichefarben, antik, wenge und schwarz
Eiche massiv in 2 Holz Ausführungen (Aufpreis): bianco und geölt
Zweifarbige möglich: Bezug 1: Sitz, Rücken, Armteilaufgabe - Bezug 2: Korpus, Armteil
Bezugsvarianten:
Zierkissen: Optional in den Größen 40 x 40, 45 x 45, 50 x 50, 60 x 60 und 70 x 35 cm
Belastbarkeit: 120 kg pro Sitzeinheit

Sammeltypen bei denen Bettfunktion möglich ist

| Typ: | Sofa 3-sitzig links, Spitzecke, Sofa 2-sitzig rechts | Sofa 2-sitzig links, Spitzecke, Sofa 3-sitzig rechts | Sofa 3-sitzig links, Spitzecke, Abschlussselement 2-sitzig rechts | Abschlussselement 2-sitzig links, Spitzecke, Sofa 3-sitzig rechts | Sofa 2,5-sitzig links, Ottomane ohne AL rechts | Ottomane ohne AL links, Sofa 2,5-sitzig rechts |
|---------------------------------|---|--|---|---|--|--|
| Maßangaben / Typnummer | 5671 | 5670 | 5771 | 5772 | 7291 | 7290 |
| B/H/T in cm | 252 / 88 / 222 | 252 / 88 / 222 | 252 / 88 / 258 | 252 / 88 / 258 | 242 / 88 / 215 | 242 / 88 / 215 |
| Schenkelmaße | 252 / 222 | 222 / 252 | 252 / 258 | 258 / 252 | 242 / 215 | 215 / 242 |
| Sitztiefe in cm | 54 | 54 | 54 | 54 | 54 | 54 |
| Sitzhöhe in cm | 46 | 46 | 46 | 46 | 46 | 46 |
| Liegefläche Bett in cm | 190 x 120 | 190 x 120 | 190 x 120 | 190 x 120 | 187 x 120 | 187 x 120 |
| Sitzeinheiten | 6,0 | 6,0 | 6,0 | 6,0 | 5,5 | 5,5 |
| Bezugstoffe | € n/n | € n/n | € n/n | € n/n | € n/n | € n/n |
| Basic (PG02) | | | | | | |
| Trend C (PG03) | | | | | | |
| Trend D (PG04) | | | | | | |
| Trend E (PG05) | | | | | | |
| Trend F (PG06) | | | | | | |
| Optional | | | | | | |
| Bett in Drell - T. 0141 | | | | | | |
| Bett echt bezogen - T. 0207 | | | | | | |
| Schubkasten - T. 0031 | | | | | | |
| Bettkasten i. Lgch - T. 0008 | | | | | | |
| Stauraum - T. 0181 | | | | | | |
| Relaxfunktion - T. 0019 | | | | | | |
| VZS man. m. BK - T. 0156 | | | | | | |
| VZS elektr. - T. 0047 | Funktion Vorziehsitz bei gleichen Sammeltypen ist nur mit Trapezecke möglich - siehe nächste Seite | | | | | |
| Relaxfunktion elektr. - T. 0237 | | | | | | |
| Armlehnefunktion - T. 0073 | | | | | | |
| Füße Eiche massiv - T. 0259 | | | | | | |
| Metallfüße - T. 0004 | | | | | | |

Preis-Berechnungsgrundlage ist immer die höchste Stoffklasse (z.B. bei C/D => D preisrelevant).

Die Kopfstütze kann wahlweise in jedem Rückenelement platziert werden. Ausnahme: Bei einer Garnitur mit Relaxfkt. 0019 ist sie in der Ecke nicht möglich.

Bei gemusterten Stoffen wird kein Rapport berücksichtigt

Alle Maße sind Circa-Maße. Piktogramme dienen nur der Typenbestimmung. Modelländerungen vorbehalten.

Im Falle von externen, außerordentlichen Kostensteigerungen besteht für den Hersteller ein außerordentliches Kündigungsrecht dieser Preisvereinbarung.

WEEE-Reg.-Nr. DE 49167192



Made in EU
Qualität, Umweltschutz, Arbeitsbedingungen
nach den Standards der Europäischen Union

Sommerville



- Modellbeschreibung:** Modernes Polsterprogramm, optional mit Funktionen
Gestell: Massivholzleisten, Spanplatte / innenliegender Berührungssensor für elektr. VZS und elektr. Relaxfkt. im Lgch
Polsterung Sitz: Federkern auf Wellenunterfederung, Filz- und Watteabdeckung, Vlies
Polsterung Rücken: Gummigurte, PUR-Schaum, Watteabdeckung / alle Elemente Rücken echt
Nähte: Standard: Kreuznaht in beige / Alternativ: Kapppnaht in beige oder Kapppnaht Ton in Ton
Bei fehlender Angabe erfolgt die Lieferung mit Kreuznaht in beige
Fuß: Standard: Kunststoff chromfarben, alternativ Buche massiv und gegen Aufpreis: Eiche massiv und Metall alufarben
Buche massiv in 5 Holz Ausführungen: natur, eichefarben, antik, wenge und schwarz
Eiche massiv in 2 Holz Ausführungen (Aufpreis): bianco und geölt
Bezugsvarianten: Zweifarbigkeit möglich: Bezug 1: Sitz, Rücken, Armteilaufgabe - Bezug 2: Korpus, Armteil
Zierkissen: Optional in den Größen 40 x 40, 45 x 45, 50 x 50, 60 x 60 und 70 x 35 cm
Belastbarkeit: 120 kg pro Sitzeinheit

Sammeltypen bei denen VZS-Funktion möglich ist

| Typ: | Sofa 3-sitzig links, Trapezecke, Sofa 2-sitzig rechts | Sofa 2-sitzig links, Trapezecke, Sofa 3-sitzig rechts | Sofa 3-sitzig links, Trapezecke, Abschlusselement 2-sitzig rechts | Abschlusselement 2-sitzig links, Trapezecke, Sofa 3-sitzig rechts | Sofa 2,5-sitzig links, Ottomane ohne AL rechts | Ottomane ohne AL links, Sofa 2,5-sitzig rechts |
|---------------------------------|---|---|---|---|--|--|
| Maßangaben / Typnummer | 5514 | 5515 | 5779 | 5780 | 7293 | 7292 |
| B/H/T in cm | 255 / 88 / 225 | 255 / 88 / 225 | 255 / 88 / 261 | 255 / 88 / 261 | 245 / 88 / 218 | 245 / 88 / 218 |
| Schenkelmaße | 255 / 225 | 225 / 255 | 255 / 261 | 261 / 255 | 245 / 218 | 218 / 245 |
| Sitztiefe in cm | 54 | 54 | 54 | 54 | 54 | 54 |
| Sitzhöhe in cm | 46 | 46 | 46 | 46 | 46 | 46 |
| Sitzeinheiten | 6,0 | 6,0 | 6,0 | 6,0 | 5,5 | 5,5 |
| Bezugstoffe | € n/n | € n/n | € n/n | € n/n | € n/n | € n/n |
| Basic (PG02) | | | | | | |
| Trend C (PG03) | | | | | | |
| Trend D (PG04) | | | | | | |
| Trend E (PG05) | | | | | | |
| Trend F (PG06) | | | | | | |
| Optional | | | | | | |
| Bett in Drell - T. 0141 | | | | | | |
| Bett echt bezogen - T. 0207 | | | | | | |
| Schubkasten - T. 0031 | | | | | | |
| Bettkasten i. Lgch - T. 0008 | | | | | | |
| Stauraum - T. 0181 | | | | | | |
| Relaxfunktion - T. 0019 | | | | | | |
| VZS man. m. BK - T. 0156 | | | | | | |
| VZS elektr. - T. 0047 | | | | | | |
| Relaxfunktion elektr. - T. 0237 | | | | | | |
| Armlehnfunktion - T. 0073 | | | | | | |
| Füße Eiche massiv - T. 0259 | | | | | | |
| Metallfüße - T. 0004 | | | | | | |

Preis-Berechnungsgrundlage ist immer die höchste Stoffklasse (z.B. bei C/D => D preisrelevant).

Die Kopfstütze kann wahlweise in jedem Rückenelement platziert werden. Ausnahme: Bei einer Garnitur mit Relaxfkt. 0019 ist sie in der Ecke nicht möglich.

Bei gemusterten Stoffen wird kein Rapport berücksichtigt

Sofa 2-sitzig: Bei Montage eines Vorziehsitzes entfällt der Schubkasten / Vorziehsitz manuell verfügt über einen Stauraum

Alle Maße sind Circa-Maße. Piktogramme dienen nur der Typenbestimmung. Modelländerungen vorbehalten.

Im Falle von externen, außerordentlichen Kostensteigerungen besteht für den Hersteller ein außerordentliches Kündigungsrecht dieser Preisvereinbarung.

WEEE-Reg.-Nr. DE 49167192



Made in EU
Qualität, Umweltschutz, Arbeitsbedingungen
nach den Standards der Europäischen Union

Sommerville



- Modellbeschreibung:** Modernes Polsterprogramm, optional mit Funktionen
Gestell / Elektrik: Massivholzleisten, Spanplatte / innenliegender Berührungssensor für elektr. VZS und elektr. Relaxfkt. im Lgch
Polsterung Sitz: Federkern auf Wellenunterfederung, Filz- und Watteabdeckung, Vlies
Polsterung Rücken: Gummigurte, PUR-Schaum, Watteabdeckung / alle Elemente Rücken echt
Nähte: Standard: Kreuznaht in beige / Alternativ: Kappnaht in beige oder Kappnaht Ton in Ton
 Bei fehlender Angabe erfolgt die Lieferung mit Kreuznaht in beige
Fuß: Standard: Kunststoff chromfarben, alternativ Buche massiv und gegen Aufpreis: Eiche massiv und Metall alufarben
 Buche massiv in 5 Holz Ausführungen: natur, eichefarben, antik, wenge und schwarz
 Eiche massiv in 2 Holz Ausführungen (Aufpreis): bianco und geölt
Bezugsvarianten: Zweifarbigkeit möglich: Bezug 1: Sitz, Rücken, Armteilaufgabe - Bezug 2: Korpus, Armteil
Zierkissen: Optional in den Größen 40 x 40, 45 x 45, 50 x 50, 60 x 60 und 70 x 35 cm
Belastbarkeit: 120 kg pro Sitzeinheit

Sammeltypen bei denen Bettfunktion möglich ist

| Typ: | Longchair links, Sofa 2,5-sitzig, Spitzecke, Abschlusselement 2-sitzig rechts | Abschlusselement 2-sitzig links, Spitzecke, Sofa 2,5-sitzig, Longchair rechts | Longchair links, Sofa 2,5-sitzig, Spitzecke, Abschlusselement 1-sitzig rechts | Abschlusselement 1-sitzig links, Spitzecke, Sofa 2,5-sitzig, Longchair rechts | Longchair links, Sofa 2,5-sitzig, Spitzecke, Sofa 2-sitzig rechts | Sofa 2-sitzig links, Spitzecke, Sofa 2,5-sitzig, Longchair rechts |
|---------------------------------|---|---|---|---|---|---|
| Maßangaben / Typnummer | 5948 | 5949 | 5946 | 5947 | 5743 | 5744 |
| B/H/T in cm | 316 / 88 / 258 | 316 / 88 / 258 | 316 / 88 / 218 | 316 / 88 / 218 | 316 / 88 / 222 | 316 / 88 / 222 |
| Schenkelmaße | 164 / 316 / 258 | 258 / 316 / 164 | 164 / 316 / 218 | 218 / 316 / 164 | 164 / 316 / 222 | 164 / 316 / 222 |
| Sitztiefe in cm | 54 | 54 | 54 | 54 | 54 | 54 |
| Sitzhöhe in cm | 46 | 46 | 46 | 46 | 46 | 46 |
| Liegefläche Bett in cm | 255 x 120 | 255 x 120 | 255 x 120 | 255 x 120 | 255 x 120 | 255 x 120 |
| Sitzeinheiten | 7,5 | 7,5 | 6,5 | 6,5 | 7,5 | 7,5 |
| Bezugstoffe | € n/n | € n/n | € n/n | € n/n | € n/n | € n/n |
| Basic (PG02) | | | | | | |
| Trend C (PG03) | | | | | | |
| Trend D (PG04) | | | | | | |
| Trend E (PG05) | | | | | | |
| Trend F (PG06) | | | | | | |
| Optional | | | | | | |
| Bett in Drell - T. 0141 | | | | | | |
| Bett echt bezogen - T. 0207 | | | | | | |
| Schubkasten - T. 0031 | | | | | | |
| Bettkasten i. Lgch - T. 0008 | | | | | | |
| Stauraum - T. 0181 | | | | | | |
| Relaxfunktion - T. 0019 | | | | | | |
| VZS man. m. BK - T. 0156 | Funktion Vorziehsitz bei gleichen Sammeltypen ist nur mit Trapezecke möglich - siehe nächste Seite | | | | | |
| VZS elektr. - T. 0047 | | | | | | |
| Relaxfunktion elektr. - T. 0237 | | | | | | |
| Armlehnefunktion - T. 0073 | | | | | | |
| Füße Eiche massiv - T. 0259 | | | | | | |
| Metallfüße - T. 0004 | | | | | | |

Preis-Berechnungsgrundlage ist immer die höchste Stoffklasse (z.B. bei C/D => D preisrelevant).

Die Kopfstütze kann wahlweise in jedem Rückenelement platziert werden. Ausnahme: Bei einer Garnitur mit Relaxfkt. 0019 ist sie in der Ecke nicht möglich.

Bei gemusterten Stoffen wird kein Rapport berücksichtigt

Im Longchair wahlweise Bettkasten oder elektr. Relaxfunktion möglich

Alle Maße sind Circa-Maße. Piktogramme dienen nur der Typenbestimmung. Modelländerungen vorbehalten.

Im Falle von externen, außerordentlichen Kostensteigerungen besteht für den Hersteller ein außerordentliches Kündigungsrecht dieser Preisvereinbarung.

WEEE-Reg.-Nr. DE 49167192



Made in EU
Qualität, Umweltschutz, Arbeitsbedingungen
nach den Standards der Europäischen Union

Sommerville



- Modellbeschreibung:** Modernes Polsterprogramm, optional mit Funktionen
Gestell: Massivholzleisten, Spanplatte / innenliegender Berührungssensor für elektr. VZS und elektr. Relaxfkt. im Lgch
Polsterung Sitz: Federkern auf Wellenunterfederung, Filz- und Watteabdeckung, Vlies
Polsterung Rücken: Gummigurte, PUR-Schaum, Watteabdeckung / alle Elemente Rücken echt
Nähte: Standard: Kreuznaht in beige / Alternativ: Kappnaht in beige oder Kappnaht Ton in Ton
 Bei fehlender Angabe erfolgt die Lieferung mit Kreuznaht in beige
Fuß: Standard: Kunststoff chromfarben, alternativ Buche massiv und gegen Aufpreis: Eiche massiv und Metall alufarben
 Buche massiv in 5 Holz Ausführungen: natur, eichefarben, antik, wenge und schwarz
 Eiche massiv in 2 Holz Ausführungen (Aufpreis): bianco und geölt
Bezugsvarianten: Zweifarbigkeit möglich: Bezug 1: Sitz, Rücken, Armteilaufgabe - Bezug 2: Korpus, Armteil
Zierkissen: Optional in den Größen 40 x 40, 45 x 45, 50 x 50, 60 x 60 und 70 x 35 cm
Belastbarkeit: 120 kg pro Sitzeinheit

Sammeltypen bei denen VZS-Funktion möglich ist

| Typ: | Longchair links, Sofa 2,5-sitzig, Trapezecke, Abschlusselement 2-sitzig rechts | Abschlusselement 2-sitzig links, Trapezecke, Sofa 2,5-sitzig, Longchair rechts | Longchair links, Sofa 2,5-sitzig, Trapezecke, Abschlusselement 1-sitzig rechts | Abschlusselement 1-sitzig links, Trapezecke, Sofa 2,5-sitzig, Longchair rechts | Longchair links, Sofa 2,5-sitzig, Trapezecke, Sofa 2-sitzig rechts | Sofa 2-sitzig links, Trapezecke, Sofa 2,5-sitzig, Longchair rechts |
|---------------------------------|--|--|--|--|--|--|
| Maßangaben / Typnummer | 5751 | 5752 | 5731 | 5732 | 5711 | 5712 |
| B/H/T in cm | 319 / 88 / 261 | 319 / 88 / 261 | 319 / 88 / 221 | 319 / 88 / 221 | 319 / 88 / 225 | 319 / 88 / 225 |
| Schenkelmaße | 164 / 319 / 261 | 261 / 319 / 164 | 164 / 319 / 221 | 221 / 319 / 164 | 164 / 319 / 225 | 225 / 319 / 164 |
| Sitztiefe in cm | 54 | 54 | 54 | 54 | 54 | 54 |
| Sitzhöhe in cm | 46 | 46 | 46 | 46 | 46 | 46 |
| Sitzeinheiten | 7,5 | 7,5 | 6,5 | 6,5 | 7,5 | 7,5 |
| Bezugstoffe | € n/n | € n/n | € n/n | € n/n | € n/n | € n/n |
| Basic (PG02) | | | | | | |
| Trend C (PG03) | | | | | | |
| Trend D (PG04) | | | | | | |
| Trend E (PG05) | | | | | | |
| Trend F (PG06) | | | | | | |
| Optional | | | | | | |
| Bett in Drell - T. 0141 | | | | | | |
| Bett echt bezogen - T. 0207 | | | | | | |
| Schubkasten - T. 0031 | | | | | | |
| Bettkasten i. Lgch - T. 0008 | | | | | | |
| Stauraum - T. 0181 | | | | | | |
| Relaxfunktion - T. 0019 | | | | | | |
| VZS man. m. BK - T. 0156 | | | | | | |
| VZS elektr. - T. 0047 | | | | | | |
| Relaxfunktion elektr. - T. 0237 | | | | | | |
| Armlehnefunktion - T. 0073 | | | | | | |
| Füße Eiche massiv - T. 0259 | | | | | | |
| Metallfüße - T. 0004 | | | | | | |

Preis-Berechnungsgrundlage ist immer die höchste Stoffklasse (z.B. bei C/D => D preisrelevant).

Die Kopfstütze kann wahlweise in jedem Rückenelement platziert werden. Ausnahme: Bei einer Garnitur mit Relaxfkt. 0019 ist sie in der Ecke nicht möglich.

Bei gemusterten Stoffen wird kein Rapport berücksichtigt

Im Longchair wahlweise Bettkasten oder elektr. Relaxfunktion möglich

Typ 5711/5712: Bei Montage eines Vorziehsitzes im Sofa 2-sitzig entfällt der Schubkasten / Vorziehsitz manuell verfügt über einen Stauraum

VZS ist im Sofa 2,5- und 2-sitzig möglich (Aufpreis pro 1 Stück) - in der Bestellung bitte den gewünschten Platz angeben

Alle Maße sind Circa-Maße. Piktogramme dienen nur der Typenbestimmung. Modelländerungen vorbehalten.

Im Falle von externen, außerordentlichen Kostensteigerungen besteht für den Hersteller ein außerordentliches Kündigungsrecht dieser Preisvereinbarung.

WEEE-Reg.-Nr. DE 49167192



Made in EU
Qualität, Umweltschutz, Arbeitsbedingungen
nach den Standards der Europäischen Union

Sommerville



Modellbeschreibung: Modernes Polsterprogramm, optional mit Funktionen
Gestell / Elektrik: Massivholzleisten, Spanplatte / innenliegender Berührungssensor für elektr. VZS und elektr. Relaxfkt. im Lgch
Polsterung Sitz: Federkern auf Wellenunterfederung, Filz- und Watteabdeckung, Vlies
Polsterung Rücken: Gummigurte, PUR-Schaum, Watteabdeckung / alle Elemente Rücken echt
Nähte: Standard: Kreuznaht in beige / Alternativ: Kapppnaht in beige oder Kapppnaht Ton in Ton
Bei fehlender Angabe erfolgt die Lieferung mit Kreuznaht in beige
Fuß: Standard: Kunststoff chromfarben, alternativ Buche massiv und gegen Aufpreis: Eiche massiv und Metall alufarben
Buche massiv in 5 Holz Ausführungen: natur, eichefarben, antik, wenge und schwarz
Eiche massiv in 2 Holz Ausführungen (Aufpreis): bianco und geölt
Zweifarbige möglich: Bezug 1: Sitz, Rücken, Armteilaufgabe - Bezug 2: Korpus, Arnteil
Optional in den Größen 40 x 40, 45 x 45, 50 x 50, 60 x 60 und 70 x 35 cm
Bezugsvarianten:
Zierkissen:
Belastbarkeit: 120 kg pro Sitzeinheit

Sammeltypen bei denen Bettfunktion möglich ist

| Typ: | Ottomane links, Sofa 2,5-sitzig, Spitzecke, Abschlussselement 2-sitzig rechts | Abschlussselement 2-sitzig links, Spitzecke, Sofa 2,5-sitzig, Ottomane rechts | Ottomane links, Sofa 2,5-sitzig, Spitzecke, Abschlussselement 1-sitzig rechts | Abschlussselement 1-sitzig links, Spitzecke, Sofa 2,5-sitzig, Ottomane rechts | Longchair links, Sofa 2,5-sitzig, Ottomane ohne AL rechts | Ottomane ohne AL links, Sofa 2,5-sitzig, Longchair rechts |
|---------------------------------|--|---|---|---|---|---|
| Maßangaben / Typnummer | 5848 | 5849 | 5846 | 5847 | 5905 | 5906 |
| B/H/T in cm | 303 / 88 / 258 | 303 / 88 / 258 | 303 / 88 / 218 | 303 / 88 / 218 | 316 / 88 / 215 | 316 / 88 / 215 |
| Schenkelmaße | 210 / 303 / 258 | 258 / 303 / 210 | 210 / 303 / 218 | 218 / 303 / 210 | 164 / 316 / 215 | 215 / 316 / 164 |
| Sitztiefe in cm | 54 | 54 | 54 | 54 | 54 | 54 |
| Sitzhöhe in cm | 46 | 46 | 46 | 46 | 46 | 46 |
| Liegefläche Bett in cm | 238 x 120 | 238 x 120 | 238 x 120 | 238 x 120 | 252 x 120 | 252 x 120 |
| Sitzeinheiten | 8,5 | 8,5 | 7,5 | 7,5 | 7,5 | 7,5 |
| Bezugsstoffe | € n/n | € n/n | € n/n | € n/n | € n/n | € n/n |
| Basic (PG02) | | | | | | |
| Trend C (PG03) | | | | | | |
| Trend D (PG04) | | | | | | |
| Trend E (PG05) | | | | | | |
| Trend F (PG06) | | | | | | |
| Optional | | | | | | |
| Bett in Drell - T. 0141 | | | | | | |
| Bett echt bezogen - T. 0207 | | | | | | |
| Schubkasten - T. 0031 | | | | | | |
| Bettkasten i. Lgch - T. 0008 | | | | | | |
| Stauraum - T. 0181 | | | | | | |
| Relaxfunktion - T. 0019 | | | | | | |
| VZS man. m. BK - T. 0156 | Funktion Vorziehsitz bei gleichen Sammeltypen ist nur mit Trapezcke möglich - siehe nächste Seite | | | | | |
| VZS elektr. - T. 0047 | | | | | | |
| Relaxfunktion elektr. - T. 0237 | | | | | | |
| Armlehnfunktion - T. 0073 | | | | | | |
| Füße Eiche massiv - T. 0259 | | | | | | |
| Metallfüße - T. 0004 | | | | | | |

Preis-Berechnungsgrundlage ist immer die höchste Stoffklasse (z.B. bei C/D => D preisrelevant).

Die Kopfstütze kann wahlweise in jedem Rückenelement platziert werden. Ausnahme: Bei einer Garnitur mit Relaxfkt. 0019 ist sie in der Ecke nicht möglich.

Bei gemusterten Stoffen wird kein Rapport berücksichtigt

Alle Maße sind Circa-Maße. Piktogramme dienen nur der Typenbestimmung. Modelländerungen vorbehalten.

Im Falle von externen, außerordentlichen Kostensteigerungen besteht für den Hersteller ein außerordentliches Kündigungsrecht dieser Preisvereinbarung.

WEEE-Reg.-Nr. DE 49167192



Made in EU
Qualität, Umweltschutz, Arbeitsbedingungen
nach den Standards der Europäischen Union

Sommerville



Modellbeschreibung: Modernes Polsterprogramm, optional mit Funktionen
Gestell: Massivholzleisten, Spanplatte / innenliegender Berührungssensor für elektr. VZS und elektr. Relaxfkt. im Lgch
Polsterung Sitz: Federkern auf Wellenunterfederung, Filz- und Watteabdeckung, Vlies
Polsterung Rücken: Gummigurte, PUR-Schaum, Watteabdeckung / alle Elemente Rücken echt
Nähte: Standard: Kreuznaht in beige / Alternativ: Kapppnaht in beige oder Kapppnaht Ton in Ton
 Bei fehlender Angabe erfolgt die Lieferung mit Kreuznaht in beige
Fuß: Standard: Kunststoff chromfarben, alternativ Buche massiv und gegen Aufpreis: Eiche massiv und Metall alufarben
 Buche massiv in 5 Holz Ausführungen: natur, eichefarben, antik, wenge und schwarz
 Eiche massiv in 2 Holz Ausführungen (Aufpreis): bianco und geölt
Bezugsvarianten: Zweifarbigkeit möglich: Bezug 1: Sitz, Rücken, Armteilaufgabe - Bezug 2: Korpus, Armteil
Zierkissen: Optional in den Größen 40 x 40, 45 x 45, 50 x 50, 60 x 60 und 70 x 35 cm
Belastbarkeit: 120 kg pro Sitzeinheit

Sammeltypen bei denen VZS-Funktion möglich ist

| Typ: | Ottomane links, Sofa 2,5-sitzig, Trapezecke, Abschlussselement 2-sitzig rechts | Abschlussselement 2-sitzig links, Trapezecke, Sofa 2,5-sitzig, Ottomane rechts | Ottomane links, Sofa 2,5-sitzig, Trapezecke, Abschlussselement 1-sitzig rechts | Abschlussselement 1-sitzig links, Trapezecke, Sofa 2,5-sitzig, Ottomane rechts | Longchair links, Sofa 2,5-sitzig, Ottomane ohne AL rechts | Ottomane ohne AL links, Sofa 2,5-sitzig, Longchair rechts |
|---------------------------------|--|--|--|--|---|---|
| Maßangaben / Typnummer | 5741 | 5742 | 5721 | 5722 | 5608 | 5609 |
| B/H/T in cm | 309 / 88 / 261 | 309 / 88 / 261 | 309 / 88 / 221 | 309 / 88 / 221 | 319 / 88 / 218 | 319 / 88 / 218 |
| Schenkelmaße | 217 / 309 / 261 | 261 / 309 / 217 | 217 / 309 / 221 | 221 / 309 / 217 | 164 / 319 / 218 | 218 / 319 / 164 |
| Sitztiefe in cm | 54 | 54 | 54 | 54 | 54 | 54 |
| Sitzhöhe in cm | 46 | 46 | 46 | 46 | 46 | 46 |
| Sitzeinheiten | 8,5 | 8,5 | 7,5 | 7,5 | 7,5 | 7,5 |
| Bezugstoffe | € n/n | € n/n | € n/n | € n/n | € n/n | € n/n |
| Basic (PG02) | | | | | | |
| Trend C (PG03) | | | | | | |
| Trend D (PG04) | | | | | | |
| Trend E (PG05) | | | | | | |
| Trend F (PG06) | | | | | | |
| Optional | | | | | | |
| Bett in Drell - T. 0141 | | | | | | |
| Bett echt bezogen - T. 0207 | | | | | | |
| Schubkasten - T. 0031 | | | | | | |
| Bettkasten i. Lgch - T. 0008 | | | | | | |
| Stauraum - T. 0181 | | | | | | |
| Relaxfunktion - T. 0019 | | | | | | |
| VZS man. m. BK - T. 0156 | | | | | | |
| VZS elektr. - T. 0047 | | | | | | |
| Relaxfunktion elektr. - T. 0237 | | | | | | |
| Armlehnefunktion - T. 0073 | | | | | | |
| Füße Eiche massiv - T. 0259 | | | | | | |
| Metallfüße - T. 0004 | | | | | | |

Preis-Berechnungsgrundlage ist immer die höchste Stoffklasse (z.B. bei C/D => D preisrelevant).

Die Kopfstütze kann wahlweise in jedem Rückenelement platziert werden. Ausnahme: Bei einer Garnitur mit Relaxfkt. 0019 ist sie in der Ecke nicht möglich.

Bei gemusterten Stoffen wird kein Rapport berücksichtigt

Im Longchair wahlweise Bettkasten oder elektr. Relaxfunktion möglich

Alle Maße sind Circa-Maße. Piktogramme dienen nur der Typenbestimmung. Modelländerungen vorbehalten.






Im Falle von externen, außerordentlichen Kostensteigerungen besteht für den Hersteller ein außerordentliches Kündigungsrecht dieser Preisvereinbarung.







WEEE-Reg.-Nr. DE 49167192



Made in EU
Qualität, Umweltschutz, Arbeitsbedingungen
nach den Standards der Europäischen Union

Sommerville

| |  |  |  |  |  | |
|---------------------------------|---|---|---|--|---|--|
| Typ: | Sessel | Sitzelement links | Sitzelement rechts | Spitzecke | Trapezecke | |
| Maßangaben / Typnummer | 1200 | 1100 | 1300 | 5010 | 5000 | |
| B/H/T in cm | 104 / 88 / 91 | 81 / 88 / 91 | 81 / 88 / 91 | 85 / 88 / 85 | 88 / 88 / 88 | |
| Sitztiefe in cm | 54 | 54 | 54 | 54 | 54 | |
| Sitzhöhe in cm | 46 | 46 | 46 | 46 | 46 | |
| Sitzeinheiten | 1,0 | 1,0 | 1,0 | 1,0 | 1,0 | |
| Bezugsstoffe | € n/n | € n/n | € n/n | € n/n | € n/n | |
| Basic (PG02) | | | | | | |
| Trend C (PG03) | | | | | | |
| Trend D (PG04) | | | | | | |
| Trend E (PG05) | | | | | | |
| Trend F (PG06) | | | | | | |
| Optional | | | | | | |
| Bett in Drell - T. 0141 | | | | | | |
| Bett echt bezogen - T. 0207 | | | | | | |
| Schubkasten - T. 0031 | | | | | | |
| Bettkasten i. Lgch - T. 0008 | | | | | | |
| Stauraum - T. 0181 | | | | | | |
| Relaxfunktion - T. 0019 | | | | | | |
| VZS man. m. BK - T. 0156 | | | | | | |
| VZS elektr. - T. 0047 | | | | | | |
| Relaxfunktion elektr. - T. 0237 | | | | | | |
| Armlehnfunktion - T. 0073 | | | | | | |
| Füße Eiche massiv - T. 0259 | | | | | | |
| Metallfüße - T. 0004 | | | | | | |

| |  |  |  |  |  |  |
|---------------------------------|--|--|--|---|--|--|
| Typ: | Sofa 2-sitzig | Sofa 2-sitzig links | Sofa 2-sitzig rechts | Sofa 2,5-sitzig ohne AL | Sofa 2,5-sitzig links | Sofa 2,5-sitzig rechts |
| Maßangaben / Typnummer | 2200 | 2100 | 2300 | 2500 | 2501 | 2503 |
| B/H/T in cm | 164 / 88 / 91 | 137 / 88 / 91 | 137 / 88 / 91 | 133 / 88 / 91 | 157 / 88 / 91 | 157 / 88 / 91 |
| Sitztiefe in cm | 54 | 54 | 54 | 54 | 54 | 54 |
| Sitzhöhe in cm | 46 | 46 | 46 | 46 | 46 | 46 |
| Liegefläche Bett in cm | | | | 133 x 120 | 133 x 120 | 133 x 120 |
| Sitzeinheiten | 2,0 | 2,0 | 2,0 | 2,5 | 2,5 | 2,5 |
| Bezugsstoffe | € n/n | € n/n | € n/n | € n/n | € n/n | € n/n |
| Basic (PG02) | | | | | | |
| Trend C (PG03) | | | | | | |
| Trend D (PG04) | | | | | | |
| Trend E (PG05) | | | | | | |
| Trend F (PG06) | | | | | | |
| Optional | | | | | | |
| Bett in Drell - T. 0141 | | | | | | |
| Bett echt bezogen - T. 0207 | | | | | | |
| Schubkasten - T. 0031 | | | | | | |
| Bettkasten i. Lgch - T. 0008 | | | | | | |
| Stauraum - T. 0181 | | | | | | |
| Relaxfunktion - T. 0019 | | | | | | |
| VZS man. m. BK - T. 0156 | | | | | | |
| VZS elektr. - T. 0047 | | | | | | |
| Relaxfunktion elektr. - T. 0237 | | | | | | |
| Armlehnfunktion - T. 0073 | | | | | | |
| Füße Eiche massiv - T. 0259 | | | | | | |
| Metallfüße - T. 0004 | | | | | | |

Preis-Berechnungsgrundlage ist immer die höchste Stoffklasse (z.B. bei C/D => D preisrelevant).

Die Kopfstütze kann wahlweise in jedem Rückenelement platziert werden. Ausnahme: Bei einer Garnitur mit Relaxfkt. 0019 ist sie in der Ecke nicht möglich.

Bei Einsatz der Trapezecke ist keine Bettfunktion in den Typen 2500, 2501 u. 2503 möglich

Sofa 2-sitzig: Bei Montage eines Vorziehsitzes entfällt der Schubkasten / Vorziehsitz manuell verfügt über einen Stauraum

Bei gemusterten Stoffen wird kein Rapport berücksichtigt

Alle Maße sind Circa-Maße. Piktogramme dienen nur der Typenbestimmung. Modelländerungen vorbehalten.

Im Falle von externen, außerordentlichen Kostensteigerungen besteht für den Hersteller ein außerordentliches Kündigungsrecht dieser Preisvereinbarung.

WEEE-Reg.-Nr. DE 49167192



Made in EU
Qualität, Umweltschutz, Arbeitsbedingungen
nach den Standards der Europäischen Union

Sommerville

| Typ: | Sofa 3-sitzig | Sofa 3-sitzig ohne AL | Sofa 3-sitzig links | Sofa 3-sitzig rechts | Kopfstütze | Kopfstütze |
|---------------------------------|---------------|-----------------------|---------------------|----------------------|--------------|--------------|
| Maßangaben / Typnummer | 3200 | 3000 | 3100 | 3300 | 0508 | 0528 |
| B/H/T in cm | 193 / 88 / 91 | 143 / 88 / 91 | 167 / 88 / 91 | 167 / 88 / 91 | 52 / 22 | 50 / 25 |
| Sitztiefe in cm | 54 | 54 | 54 | 54 | | |
| Sitzhöhe in cm | 46 | 46 | 46 | 46 | | |
| Liegefläche Bett in cm | | 138 x 120 | 138 x 120 | 138 x 120 | | |
| Sitzeinheiten | 3,0 | 3,0 | 3,0 | 3,0 | | |
| Bezugsstoffe | € n/n | € n/n | € n/n | € n/n | € n/n | € n/n |
| Basic (PG02) | | | | | | |
| Trend C (PG03) | | | | | | |
| Trend D (PG04) | | | | | | |
| Trend E (PG05) | | | | | | |
| Trend F (PG06) | | | | | | |
| Optional | | | | | | |
| Bett in Drell - T. 0141 | | | | | | |
| Bett echt bezogen - T. 0207 | | | | | | |
| Schubkasten - T. 0031 | | | | | | |
| Bettkasten i. Lgch - T. 0008 | | | | | | |
| Stauraum - T. 0181 | | | | | | |
| Relaxfunktion - T. 0019 | | | | | | |
| VZS man. m. BK - T. 0156 | | | | | | |
| VZS elektr. - T. 0047 | | | | | | |
| Relaxfunktion elektr. - T. 0237 | | | | | | |
| Armlehnfunktion - T. 0073 | | | | | | |
| Füße Eiche massiv - T. 0259 | | | | | | |
| Metallfüße - T. 0004 | | | | | | |

Bei Einsatz der Trapezecke ist keine Bettfunktion in Typen 3000, 3100 u. 3300 möglich

| Typ: | Abschlusselement 1-sitzig links | Abschlusselement 1-sitzig rechts | Abschlusselement 1,5-sitzig links | Abschlusselement 1,5-sitzig rechts | Abschlusselement 2-sitzig links | Abschlusselement 2-sitzig rechts |
|---------------------------------|---------------------------------|----------------------------------|-----------------------------------|------------------------------------|---------------------------------|----------------------------------|
| Maßangaben / Typnummer | 1071 | 1073 | 1551 | 1553 | 2071 | 2073 |
| B/H/T in cm | 133 / 88 / 91 | 133 / 88 / 91 | 153 / 88 / 91 | 153 / 88 / 91 | 173 / 88 / 91 | 173 / 88 / 91 |
| Sitztiefe in cm | 54 | 54 | 54 | 54 | 54 | 54 |
| Sitzhöhe in cm | 46 | 46 | 46 | 46 | 46 | 46 |
| Sitzeinheiten | 1,0 | 1,0 | 1,5 | 1,5 | 2,0 | 2,0 |
| Bezugsstoffe | € n/n | € n/n | € n/n | € n/n | € n/n | € n/n |
| Basic (PG02) | | | | | | |
| Trend C (PG03) | | | | | | |
| Trend D (PG04) | | | | | | |
| Trend E (PG05) | | | | | | |
| Trend F (PG06) | | | | | | |
| Optional | | | | | | |
| Bett in Drell - T. 0141 | | | | | | |
| Bett echt bezogen - T. 0207 | | | | | | |
| Schubkasten - T. 0031 | | | | | | |
| Bettkasten i. Lgch - T. 0008 | | | | | | |
| Stauraum - T. 0181 | | | | | | |
| Relaxfunktion - T. 0019 | | | | | | |
| VZS man. m. BK - T. 0156 | | | | | | |
| VZS elektr. - T. 0047 | | | | | | |
| Relaxfunktion elektr. - T. 0237 | | | | | | |
| Armlehnfunktion - T. 0073 | | | | | | |
| Füße Eiche massiv - T. 0259 | | | | | | |
| Metallfüße - T. 0004 | | | | | | |

Preis-Berechnungsgrundlage ist immer die höchste Stoffklasse (z.B. bei C/D => D preisrelevant).

Die Kopfstütze kann wahlweise in jedem Rückenelement platziert werden. Ausnahme: Bei einer Garnitur mit Relaxfkt. 0019 ist sie in der Ecke nicht möglich.

Bei gemusterten Stoffen wird kein Rapport berücksichtigt

Alle Maße sind Circa-Maße. Piktogramme dienen nur der Typenbestimmung. Modelländerungen vorbehalten.

Im Falle von externen, außerordentlichen Kostensteigerungen besteht für den Hersteller ein außerordentliches Kündigungsrecht dieser Preisvereinbarung.

WEEE-Reg.-Nr. DE 49167192



Made in EU
Qualität, Umweltschutz, Arbeitsbedingungen
nach den Standards der Europäischen Union

Sommerville

| Typ: | Ottomane AL links | Ottomane AL rechts | Ottomane AL links nur in Verbindung mit VZS | Ottomane AL rechts nur in Verbindung mit VZS | | |
|---------------------------------|--------------------------|---------------------------|--|---|--|--|
| Maßangaben / Typnummer | 8100 | 8300 | 8101 | 8301 | | |
| B/H/T in cm | 85 / 88 / 210 | 85 / 88 / 210 | 88 / 88 / 217 | 88 / 88 / 217 | | |
| Sitztiefe in cm | 54 | 54 | 54 | 54 | | |
| Sitzhöhe in cm | 46 | 46 | 46 | 46 | | |
| Sitzeinheiten | 3,0 | 3,0 | 3,0 | 3,0 | | |
| Bezugsstoffe | € n/n | € n/n | € n/n | € n/n | | |
| Basic (PG02) | | | | | | |
| Trend C (PG03) | | | | | | |
| Trend D (PG04) | | | | | | |
| Trend E (PG05) | | | | | | |
| Trend F (PG06) | | | | | | |
| Optional | | | | | | |
| Bett in Drell - T. 0141 | | | | | | |
| Bett echt bezogen - T. 0207 | | | | | | |
| Schubkasten - T. 0031 | | | | | | |
| Bettkasten i. Lgch - T. 0008 | | | | | | |
| Stauraum - T. 0181 | | | | | | |
| Relaxfunktion - T. 0019 | | | | | | |
| VZS man. m. BK - T. 0156 | | | | | | |
| VZS elektr. - T. 0047 | | | | | | |
| Relaxfunktion elektr. - T. 0237 | | | | | | |
| Armlehnfunktion - T. 0073 | | | | | | |
| Füße Eiche massiv - T. 0259 | | | | | | |
| Metallfüße - T. 0004 | | | | | | |

| Typ: | Ottomane ohne AL links | Ottomane ohne AL rechts | Ottomane ohne AL links nur in Verbindung mit VZS | Ottomane ohne AL rechts nur in Verbindung mit VZS | | |
|---------------------------------|-------------------------------|--------------------------------|---|--|--|--|
| Maßangaben / Typnummer | 8150 | 8350 | 8155 | 8355 | | |
| B/H/T in cm | 85 / 88 / 215 | 85 / 88 / 215 | 88 / 88 / 218 | 88 / 88 / 218 | | |
| Sitztiefe in cm | 54 | 54 | 54 | 54 | | |
| Sitzhöhe in cm | 46 | 46 | 46 | 46 | | |
| Sitzeinheiten | 3,0 | 3,0 | 3,0 | 3,0 | | |
| Bezugsstoffe | € n/n | € n/n | € n/n | € n/n | | |
| Basic (PG02) | | | | | | |
| Trend C (PG03) | | | | | | |
| Trend D (PG04) | | | | | | |
| Trend E (PG05) | | | | | | |
| Trend F (PG06) | | | | | | |
| Optional | | | | | | |
| Bett in Drell - T. 0141 | | | | | | |
| Bett echt bezogen - T. 0207 | | | | | | |
| Schubkasten - T. 0031 | | | | | | |
| Bettkasten i. Lgch - T. 0008 | | | | | | |
| Stauraum - T. 0181 | | | | | | |
| Relaxfunktion - T. 0019 | | | | | | |
| VZS man. m. BK - T. 0156 | | | | | | |
| VZS elektr. - T. 0047 | | | | | | |
| Relaxfunktion elektr. - T. 0237 | | | | | | |
| Armlehnfunktion - T. 0073 | | | | | | |
| Füße Eiche massiv - T. 0259 | | | | | | |
| Metallfüße - T. 0004 | | | | | | |

Preis-Berechnungsgrundlage ist immer die höchste Stoffklasse (z.B. bei C/D => D preisrelevant).

Die Kopfstütze kann wahlweise in jedem Rückenelement platziert werden. Ausnahme: Bei einer Garnitur mit Relaxfkt. 0019 ist sie in der Ecke nicht möglich.

Bei gemusterten Stoffen wird kein Rapport berücksichtigt

Alle Maße sind Circa-Maße. Piktogramme dienen nur der Typenbestimmung. Modelländerungen vorbehalten.

Im Falle von externen, außerordentlichen Kostensteigerungen besteht für den Hersteller ein außerordentliches Kündigungsrecht dieser Preisvereinbarung.

WEEE-Reg.-Nr. DE 49167192



Made in EU
Qualität, Umweltschutz, Arbeitsbedingungen
nach den Standards der Europäischen Union

Sommerville

| Typ: | Longchair links | Longchair rechts | Longchair links nur in Verbindung mit VZS | Longchair rechts nur in Verbindung mit VZS | Hocker | Hocker mit Stauraum |
|---------------------------------|-----------------|------------------|---|--|--------------|---------------------|
| Maßangaben / Typnummer | 8141 | 8142 | 8143 | 8144 | 6020 | 6028 |
| B/H/T in cm | 98 / 88 / 164 | 98 / 88 / 164 | 98 / 88 / 164 | 98 / 88 / 164 | 58 / 45 / 58 | 58 / 45 / 58 |
| Sitztiefe in cm | 130 | 130 | 130 | 130 | 58 | 58 |
| Sitzhöhe in cm | 46 | 46 | 46 | 46 | 45 | 45 |
| Sitzeinheiten | 2,0 | 2,0 | 2,0 | 2,0 | 0,5 | 0,5 |
| Bezugsstoffe | € n/n | € n/n | € n/n | € n/n | € n/n | € n/n |
| Basic (PG02) | | | | | | |
| Trend C (PG03) | | | | | | |
| Trend D (PG04) | | | | | | |
| Trend E (PG05) | | | | | | |
| Trend F (PG06) | | | | | | |
| Optional | | | | | | |
| Bett in Drell - T. 0141 | | | | | | |
| Bett echt bezogen - T. 0207 | | | | | | |
| Schubkasten - T. 0031 | | | | | | |
| Bettkasten i. Lgch - T. 0008 | | | | | | |
| Stauraum - T. 0181 | | | | | | |
| Relaxfunktion - T. 0019 | | | | | | |
| VZS man. m. BK - T. 0156 | | | | | | |
| VZS elektr. - T. 0047 | | | | | | |
| Relaxfunktion elektr. - T. 0237 | | | | | | |
| Armlehnfunktion - T. 0073 | | | | | | |
| Füße Eiche massiv - T. 0259 | | | | | | |
| Metallfüße - T. 0004 | | | | | | |

Preis-Berechnungsgrundlage ist immer die höchste Stoffklasse (z.B. bei C/D => D preisrelevant).

Bei gemusterten Stoffen wird kein Rapport berücksichtigt

Im Longchair wahlweise Bettkasten oder elektr. Relaxfunktion möglich

Fußvarianten Kopfstützen



Kunststoff chromfarben
Standard



Buche / Eiche massiv
Eiche massiv - Aufpreis



Metall alufarben
(Aufpreis)



Kopfstütze 0508



Kopfstütze 0528

Holzausführungen

Buche massiv



natur



eichefarben



antik



wenge



schwarz

Eiche massiv (Aufpreis)



bianco



geölt

Kreuznaht Kappnaht in beige Kappnaht Ton in Ton

Standard



Alle Maße sind Circa-Maße. Piktogramme dienen nur der Typenbestimmung. Modelländerungen vorbehalten.

Im Falle von externen, außerordentlichen Kostensteigerungen besteht für den Hersteller ein außerordentliches Kündigungsrecht dieser Preisvereinbarung.

WEEE-Reg.-Nr. DE 49167192



Made in EU

Qualität, Umweltschutz, Arbeitsbedingungen
nach den Standards der Europäischen Union