

# LS26 Dinana



Longchair XL mit Armlehne links - 1,5-Sitzer XL mit Armlehne rechts



**Longlife**  
by 3C Care

# LS26 Dinana

## Modellcheckliste

---

### **Damit Sie keine unserer Auswahlmöglichkeiten vergessen...**

Nutzen Sie diese Modellcheckliste, um mit Ihrem Kunden alle Optionen zu besprechen.

### **Ein absolutes Muss**

Folgende Auswahlmöglichkeiten müssen bei diesem Modell berücksichtigt werden (bei der Bestellung unbedingt mit angeben):

Sitzausführung

Armlehne

Füße

### **Funktionen**

Haben Sie Ihrem Kunden die Vorteile von folgenden Funktionen erläutert?

teilmotorische Relaxfunktion (Wallfree 2.0)

motorische Relaxfunktion (Wallfree 2.0)

Kopfteilverstellung

### **Zubehör**

Haben Sie Ihren Kunden über die Auswahl unserer Zubehörartikel informiert?

Hocker

Hockerbank

Kissen

# LS26 Dinana



## Aufbau und Bestellhinweise

---

**Gestell:** Tragende Teile des Gestells aus Massivholz und Holzwerkstoffen, Flächen mit Polsterpappe verblendet.

**Sitz:** Unterfederung mit dauerelastischen Stahl-Wellenfedern und einer oberseitigen Abdeckung.

**Variante 1:** Federkernsitz aus gezogenem Federstahldraht (außer Hocker). Sitz abgedeckt mit Textilvlies, PUR-Schaum (mind. RG 35) und Wattevlies. (Abbildung siehe „Bestellhinweise und Querschnitte“)



**Variante 2:** Punktelastischer Tonnentaschenfederkernsitz (TTFK) aus gezogenem Federstahldraht (außer Hocker). Sitz abgedeckt mit Textilvlies, PUR-Schaum (mind. RG 35) und Wattevlies. (Abbildung siehe „Querschnitte und Bestellhinweise“)



**Rücken:** Fest markierter Rücken aus ergonomisch geformten PUR-Schaumstoff (mind. RG 25) und einer Abdeckung aus Wattevlies.

**Polsterung:** Weicher, lockerer Polsteraufbau, bei dem eine modellbedingte oder gestalterisch gewünschte Wellenbildung der Bezüge, sowie Sitzabdrücke warentypisch sind. Die Polsterung wird sich der Körperform anpassen bzw. die Sitzfestigkeit leicht nachlassen. Geringfügige Unterschiede in der Sitzhärte bei Anbaugruppen sind konstruktionsbedingt und daher kein Beanstandungsgrund.

**Kopfteilverstellung:** Alle Elemente mit variabler Kopfteilverstellung (manuell) **ohne** Aufpreis.

# LS26 Dinana



## Aufbau und Bestellhinweise

---

**Maße:**  
Höhe: **89-109 cm**  
Tiefe: **94 cm**  
Tiefe mit Kopfteilverstellung: **109 cm**  
Tiefe mit Relaxfunktion: **179 cm**  
Sitzhöhe: **47 cm**  
Sitztiefe: **55-107 cm**

**Hocker / Hockerbank:** Nur in der Sitzausführung „Soft“ erhältlich!  
Sitz aus PUR-Schaum (mind. RG 35). Sitz abgedeckt mit Wattevlies.

**Sonstiges:** **Konstruktionsbedingt können bei Kombinationen die mit einem Mix aus „ohne Funktion / mit Funktion“ bestellt werden, Höhenunterschiede von 1 bis 2 cm entstehen.**  
Funktionssofas müssen mindestens 13 cm von der Wand weggestellt werden.

Alle verwendeten Materialien entsprechen den Anforderungen der DGM laut RAL GZ 430. Die Nahtverteilung kann bei Stoff-, Leder- oder Kunstlederverarbeitung unterschiedlich ausfallen.

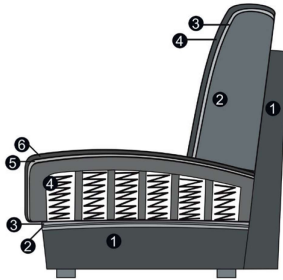
Geringfügige Unterschiede in der Sitzhärte bei Anbaugruppen sind konstruktionsbedingt und daher kein Beanstandungsgrund.  
Die Abzeichnung bei Steppmatten und Kissen sind design- oder konstruktionsbedingt.  
Die Verarbeitung von Zier-, Kapp- oder Doppelnähten kann in den Stoff-, Leder- oder Kunstledervarianten unterschiedlich ausfallen.

Alle Rückenspannteile werden standardmäßig im jeweiligen Originalbezug geliefert. Materialbezogene Hinweise finden Sie in unseren Stoff- und Lederlaschen auf der Rückseite bei den einzelnen Stoffen und Lederqualitäten. Alle in der Preisliste genannten Werte sind ca. Maße in Zentimeter. Änderungen in Form, Farbe und Konstruktion im Rahmen des technischen Fortschritts behalten wir uns vor. Bitte notieren Sie Bestellungen immer davorstehend von links nach rechts.

# LS26 Dinana

## Querschnitte

Sitz: Federkern / Rücken: Schaum



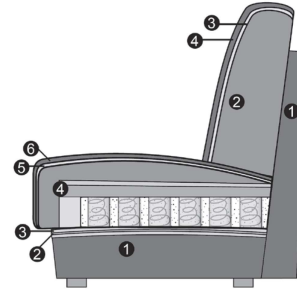
### Sitz

1. Gestell
2. Wellenunterfederung
3. Abdeckung der Wellenfeder
4. Federkern (fest markierter Sitz)
5. Abdeckung aus Watte
6. Bezugsmaterial

### Rücken

1. Gestell
2. Schaum (fester Rücken)
3. Abdeckung aus Watte
4. Bezugsmaterial

Sitz: TTFK / Rücken: Schaum



### Sitz

1. Gestell
2. Wellenunterfederung
3. Abdeckung der Wellenfeder
4. Tonnentaschenfederkern (fest markierter Sitz)
5. Abdeckung aus Watte
6. Bezugsmaterial

### Rücken

1. Gestell
2. Schaum (fester Rücken)
3. Abdeckung aus Watte
4. Bezugsmaterial

# LS26 Dinana

## Armlehnenauswahl

---



**Armlehne 1**



**Armlehne 2  
klappbar  
gegen Aufpreis**

### **Hinweise Armlehnen:**

Armlehne 1: Breite 32 cm

Armlehne 2: Breite 32 cm (klappbar) - gegen Aufpreis!

**Ein Armlehnenmix ist nicht möglich!**

---

# LS26 Dinana

## Fußauswahl

---



**702**  
Metallfuß  
Chrom glänzend



**704**  
Metallfuß  
chrom matt



**346**  
Metallfuß  
schwarz matt



**883**  
Holz-Metallfuß  
Eiche geölt  
**gegen Aufpreis!**

### Hinweis Füße:

Fußhöhe 15 cm

---

# LS26 Dinana


## Fußauswahl - farbige Füße



**1190**  
**Fuß farbig**  
(gegen Aufpreis)

**Hinweise Füße:**  
Farbauswahl:

Wählen Sie aus den untenstehenden Farben für die oben genannten Füße aus.  
Bitte geben Sie immer die Fußnummer und die eindeutige Farbbezeichnung bei Ihrer Bestellung mit an!



Wollweiß

Peach

Macchiata

Seidengrau

Rosewood

Olivgrau



Toffee

Cashmere

Cognac

Terra

# LS26 Dinana

## Funktionen

---

**Kopfteilverstellung:** Alle Elemente mit einer variablen Kopfteilverstellung (manuell) ohne Aufpreis. Die Kopfteilverstellung unterstützt Sie bei einer wohltuenden Sitzposition. Die Kopfteile lassen sich höchst individuell neigen oder aufrecht stellen. Also: Lehnen Sie sich zurück und entspannen Sie sich!

**Wallfree 2.0  
Relaxfunktion:**

**Achtung! Das Stellmaß zur Wand verändert sich bei der Relaxfunktion. Die Elemente mit Funktion müssen ca. 13 cm von der Wand gestellt werden.**

Bei komplett ausgefahrener Funktion gelangen Sie bis in die Herz-Waage-Position, bei der sich das Herz und die Füße auf derselben Höhe befinden.

Diese Position bewirkt eine optimale Durchblutung, entlastet die Beine und eignet sich daher perfekt zum Entspannen.

**Relaxfunktion  
teilmotorisch:**

Sie können das Fußteil zur Verlängerung der Beinauflage sowie den Neigungswinkel des Rückens per kabelgebundenen Handschalter auf Ihre Idealposition einstellen. Zudem verfügt Ihre Garnitur über eine Verstellmöglichkeit des Kopfteils (manuell). Der eingebaute Rasterbeschlag ermöglicht Ihnen dieses durch leichtes Ziehen ebenfalls auf Ihre ganz individuellen Wünsche einzustellen.

**Relaxfunktion  
motorisch:**

Bei der motorischen Relaxfunktion verstellen Sie den Sitz, den Rücken und das Kopfteil motorisch per kabelgebundenen Handschalter. Der kabelgebundene Handschalter befindet sich an der Armlehenseite (bei Typen mit Armlehne) oder davorstehend, linksseitig bei Typen ohne Armlehne. Die jeweilige Bedienungsanleitung liegt dem Möbel bei. Um Ihnen eine komfortable und reibungslose Einstellung der Relax-Position zu ermöglichen, sollten die Tasten des Handschalters nacheinander bedient werden.



Inklusive Kopfteilverstellung



Relaxfunktion (Wallfree 2.0)



Kabelhandschalter

# LS26 Dinana

## Funktionen


---

### Akku:

Ladezeit (USB C) ca. 11,5 Stunden - B 8,5 x H 13,9 x T 5,5 cm

Beim Aufladen blinken 4 LED's nacheinander, sie zeigen 25 %, 50 %, 75 % und 100 % Kapazität an. Wenn alle 4 LED's dauerhaft leuchten, ohne zu blinken, ist das Gerät vollständig aufgeladen.

\*Der Zusatz-Akku dient lediglich als Tausch-Akku zu Ihrem bereits bestehenden Akku. Sie können Ihre Garnitur nicht nachträglich mit der Vorrichtung für einen Akku ausstatten.



Akku

# LS26 Dinana

## Bestellhinweise

---

### Technische Hinweise:

Die motorische Rückenverstellung ist aus Sicherheitsgründen mit einem elektronischen Überlastschutz ausgerüstet.

Bitte berücksichtigen Sie daher, dass die Verstellung des Rückens in der Sitz- oder Liegeposition ohne Belastung erfolgen muss.

Halten Sie daher einen Mindestabstand von ca. 10 cm, sodass sich die Funktion problemlos verstellen lässt.

Bei zu starker Belastung des Rückens stoppt der Überlastschutz aus Sicherheitsgründen die Verstellung mit einem „klickenden“ Geräusch. In diesem Fall entlasten Sie die Funktion während der Betätigung durch aufrechtes Sitzen mit ausreichendem Abstand zum Rücken. Dies ermöglicht Ihnen eine komfortable Einstellung der gewünschten Relaxposition. Mit einer Verzögerung von 2-3 Sekunden wird die Funktion wieder freigegeben.

### Kombinationsmöglichkeiten:

Bitte beachten Sie bei Ihrer Planung, dass **maximal drei Elemente**, die für eine Relaxfunktion ausgelegt sind (Sitzraster 74, 82, 89, 120), **aneinander gereiht werden dürfen! Bei mehr als 3 Elementen, ob mit oder ohne Relaxfunktion, besteht Kippgefahr!**

### Hinweis zum Typ 1,5-Sitzer XL:

**Der Typ 1,5 Sitzer XL SR120 (mit Wallfreefunktion) darf nicht direkt mit einem festen Typen z.B. 1,5 Sitzer XL SR120 und auch alle weiteren Breiten ohne Funktion angeboten werden, weil die Sitzblende vom Wallfree durch die Toleranzen im Beschlag, Motor usw. nicht exakt in die Position der Sitzblende des festen Elementes rein fährt.**

Der Typ 1,5 Sitzer XL SR120 mit Wallfreefunktion, darf aber mit folgenden Typen angeboten werden:

alle Typen mit Wallfreefunktion links/rechts

alle Longchairs (links/rechts)

alle Eckelemente mit 1-Sitzer + Abschlussteil (links/rechts)

Spitzecke klein

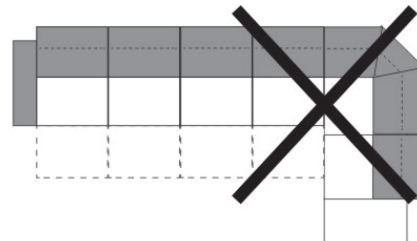
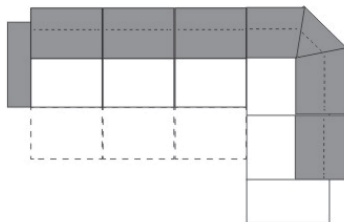
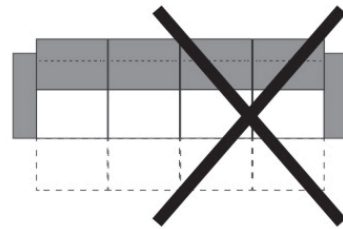
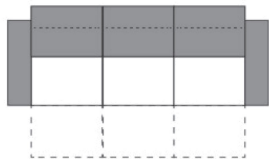
# LS26 Dinana

## Bestellhinweise

---

### Stützfüße:

Bitte berücksichtigen Sie, dass die Elemente mit den Sitzrastern 89, 82 und 74 über zusätzliche zurückgesetzte schwarze Stützfüße verfügen! Diese sind unter den Elementen sichtbar!



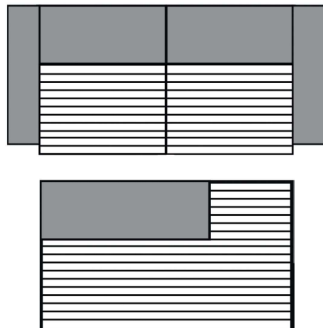
# LS26 Dinana

## Hinweis zur Verarbeitung für die Bezüge Cord / Feincord / Monty

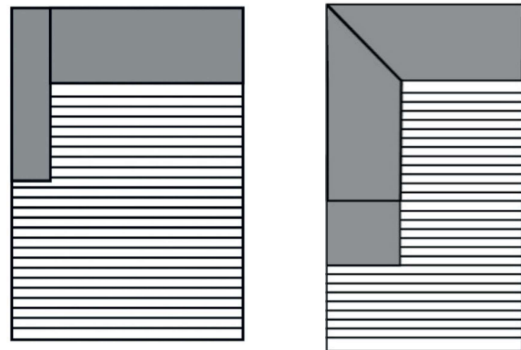
**Ziernähte:** Die oben genannten Bezüge werden mit einer einfachen Schließnaht genäht und lassen sich nicht mit Ziernähten (wie z.B. Kappnaht, 2-Nadel-Naht, Kontrastnaht, etc.) versehen. Somit unterscheidet sich das Nahtbild der oben genannten Bezüge ggf. von dem bei anderen Bezügen.

**Fadenverlauf siehe Piktogrammbeispiel unten.**

Dies ist nur ein Auszug! Die Typenauswahl entnehmen Sie bitte dem Typenplan des gewünschten Modells.



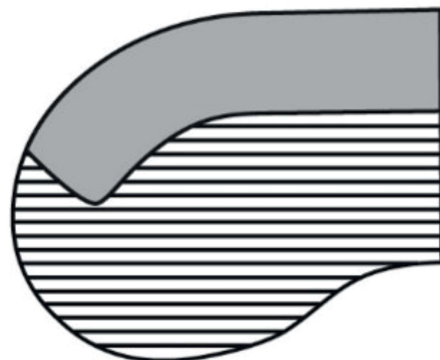
3-Sitzer/1-Sitzer+Abschlusssteil etc.



Longchair / Umbauecke / Eckelement+1-Sitzer mit Abschlusssteil



Spitz-Ecke



Abschlusssteil rund

# LS26 Dinana

## Alle Artikel auf einen Blick

(ohne Typen mit Funktion und Zubehör)

Einzelelemente mit 2 Armlehnen					
3-Sitzer maxi mit 2 Armlehnen	3-Sitzer mit 2 Armlehnen	2,5-Sitzer mit 2 Armlehnen	2-Sitzer mit 2 Armlehnen		
178 cm + 2 AL	164 cm + 2 AL	148 cm + 2 AL	126 cm + 2 AL		

Einzelelemente mit Armlehne links / rechts					
1,5-Sitzer XL mit Armlehne links / rechts	1,5-Sitzer groß mit Armlehne links / rechts	1,5-Sitzer mit Armlehne links / rechts	1,5-Sitzer medium mit Armlehne links / rechts	1-Sitzer mit Armlehne links / rechts	
120 cm + AL	89 cm + AL	82 cm + AL	74 cm + AL	63 cm + AL	

Einzelelemente ohne Armlehnen					
1,5-Sitzer XL ohne Armlehnen	1,5-Sitzer groß ohne Armlehnen	1,5-Sitzer ohne Armlehnen	1,5-Sitzer medium ohne Armlehnen	1-Sitzer ohne Armlehnen	
120 cm	89 cm	82 cm	74 cm	63 cm	

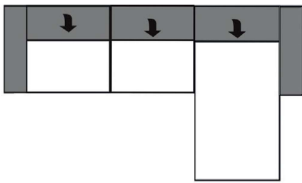
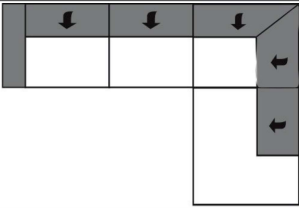
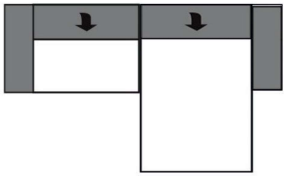
Basiselemente					
Longchair XL mit Armlehne links / rechts	Longchair groß mit Armlehne links / rechts	Longchair mit Armlehne links / rechts	Eckele. + 1-Sitzer + Abschlusst. med. li./re.	Spitz - Ecke klein	
120 + AL x 176-191 cm	89 + AL x 176-191 cm	74 + AL x 176-191 cm	94-109 x 199-214 cm	94-109 cm	

Abschlusssteile					
1,5-Sitzer med. + Abschlussteil li./re.					
130 x 94-109 cm					

# LS26 Dinana

## Kombinationen

KV = Kopfteilverstellung  
RF = Relaxfunktion

Maße (ca. cm)			
Höhe	89-109		
Tiefe	94		
Tiefe KV	109		
Tiefe RF	179		
Sitzhöhe	47		
Sitztiefe	55-107		
Art.-Nr.	90044 (Abb.)/90045 (spiegelb.)	90182 (Abb.)/ 90183 (spiegelb.)	90332 (Abb.)/ 90333 (spiegelb.)
Maße	222 + 2 AL x 176-191 cm	242-257 + AL x 199-214 cm	240 + 2 AL x 176-191 cm
	1,5-Sitzer medium mit Armlehne links - 1,5-Sitzer medium ohne Armlehnen - Longchair mit Armlehne rechts	1,5-Sitzer med. mit Armlehne links - 1,5-Sitzer med. ohne Armlehnen - Eckelement + 1-Sitzer + Abschlussteil med. rechts	1,5-Sitzer XL mit Armlehne links - Longchair XL mit Armlehne rechts
Preise in EUR	inkl. Kopfteilverstellung manuell	inkl. Kopfteilverstellung manuell	inkl. Kopfteilverstellung manuell
Famous			
Roma			
Simply Clean			
Preisgruppe 2 / 6			
Preisgruppe 3 / 8			
Preisgruppe 4 / 10			
Preisgruppe 5 / 12			
Preisgruppe B			
Preisgruppe C / D			
Preisgruppe H / L			
Preisgruppe J			
Preisgruppe T			
Aufpreise			
TTFK			
Holzfuß Eiche geölt			
Relax teilm. (pro SR)			
Relax mot. (pro SR)			
Akku pro SR			
Fuß farbig			
AL klappbar			



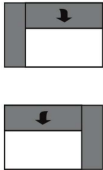

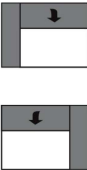

# LS26 Dinana

## Einzelemente - Relaxfunktion möglich

Bitte beachten Sie, dass alle Elemente mit einer Armlehne oder ohne Armlehnen mit Stützfüßen ausgestattet sind und aneinandergereiht werden können. Einzel- und Basiselemente können nicht einzeln gestellt werden, da diese seitlich nicht bezogen sind.

**KV = Kopfteilverstellung**

**RF = Relaxfunktion**

Maße (ca. cm)				
Höhe	89-109			
Tiefe	94			
Tiefe KV	109			
Tiefe RF	179			
Sitzhöhe	47			
Sitztiefe	55-107			
Art.-Nr.	21561 / 21563	21560	21541 / 21543	21540
Maße	120 cm + AL	120 cm	89 cm + AL	89 cm
	1,5-Sitzer XL mit Armlehne links / rechts	1,5-Sitzer XL ohne Armlehnen	1,5-Sitzer groß mit Armlehne links / rechts	1,5-Sitzer groß ohne Armlehnen
Preise in EUR	inkl. Kopfteilverstellung manuell	inkl. Kopfteilverstellung manuell	inkl. Kopfteilverstellung manuell	inkl. Kopfteilverstellung manuell
Famous	-	-	-	-
Roma	-	-	-	-
Simply Clean				
Preisgruppe 2 / 6				
Preisgruppe 3 / 8				
Preisgruppe 4 / 10				
Preisgruppe 5 / 12				
Preisgruppe B				
Preisgruppe C / D				
Preisgruppe H / L				
Preisgruppe J				
Preisgruppe T				
<b>Aufpreise</b>				
TTFK				
Holzfuß Eiche geölt				
Relax teilm. (pro SR)				
Relax mot. (pro SR)				
Akku pro SR				
Fuß farbig				
AL klappbar				





# LS26 Dinana

## Einzelemente - Relaxfunktion möglich

Bitte beachten Sie, dass alle Elemente mit einer Armlehne oder ohne Armlehnen mit Stützfüßen ausgestattet sind und aneinandergereiht werden können. Einzel- und Basiselemente können nicht einzeln gestellt werden, da diese seitlich nicht bezogen sind.

**KV = Kopfteilverstellung**

**RF = Relaxfunktion**

Maße (ca. cm)				
Höhe	89-109			
Tiefe	94			
Tiefe KV	109			
Tiefe RF	179			
Sitzhöhe	47			
Sitztiefe	55-107			
Art.-Nr.	21501 / 21503	21500	21531 / 21533	21530
Maße	82 cm + AL	82 cm	74 cm + AL	74 cm
	1,5-Sitzer mit Armlehne links / rechts	1,5-Sitzer ohne Armlehnen	1,5-Sitzer medium mit Armlehne links / rechts	1,5-Sitzer medium ohne Armlehnen
Preise in EUR	inkl. Kopfteilverstellung manuell	inkl. Kopfteilverstellung manuell	inkl. Kopfteilverstellung manuell	inkl. Kopfteilverstellung manuell
Famous	-	-	-	-
Roma	-	-	-	-
Simply Clean				
Preisgruppe 2 / 6				
Preisgruppe 3 / 8				
Preisgruppe 4 / 10				
Preisgruppe 5 / 12				
Preisgruppe B				
Preisgruppe C / D				
Preisgruppe H / L				
Preisgruppe J				
Preisgruppe T				
<b>Aufpreise</b>				
TTFK				
Holzfuß Eiche geölt				
Relax teilm. (pro SR)				
Relax mot. (pro SR)				
Akku pro SR				
Fuß farbig				
AL klappbar				




# LS26 Dinana

## Einzelemente - Relaxfunktion möglich

Bitte beachten Sie, dass alle Elemente mit einer Armlehne oder ohne Armlehnen mit Stützfüßen ausgestattet sind und aneinandergereiht werden können. Einzel- und Basiselemente können nicht einzeln gestellt werden, da diese seitlich nicht bezogen sind.

**KV = Kopfteilverstellung**

**RF = Relaxfunktion**

Maße (ca. cm)				
Höhe	89-109			
Tiefe	94			
Tiefe KV	109			
Tiefe RF	179			
Sitzhöhe	47			
Sitztiefe	55-107			
Art.-Nr.	21001 / 21003	21000		
Maße	63 cm + AL	63 cm		
	1-Sitzer mit Armlehne links / rechts	1-Sitzer ohne Armlehnen		
Preise in EUR	inkl. Kopfteilverstellung manuell	inkl. Kopfteilverstellung manuell		
Famous	-	-		
Roma	-	-		
Simply Clean				
Preisgruppe 2 / 6				
Preisgruppe 3 / 8				
Preisgruppe 4 / 10				
Preisgruppe 5 / 12				
Preisgruppe B				
Preisgruppe C / D				
Preisgruppe H / L				
Preisgruppe J				
Preisgruppe T				
<b>Aufpreise</b>				
TTFK				
Holzfuß Eiche geölt				
Relax teilm. (pro SR)				
Relax mot. (pro SR)				
Akku pro SR				
Fuß farbig				
AL klappbar				











# LS26 Dinana

## Goldenes M & Emissionslabel

### Sie sind anspruchsvoll? Gut so - Wir sind es auch!

Daher legen wir großen Wert auf Haltbarkeit, Materialgüte, Langlebigkeit, Sicherheit und Gesundheitsverträglichkeit!

Weil unsere Möbel den hohen Ansprüchen der Gütegemeinschaft Möbel e.V. gerecht werden ist unser gesamtes Sortiment mit dem Gütezeichen „Goldenes M“ und der höchstmöglichen Emissionsklasse A ausgezeichnet



### Gütezeichen „Goldenes M“

Fast 50 Jahre Forschung, Laborprüfungen, Praxistests, Vergleiche und wissenschaftlicher Austausch stecken hinter dem RAL Gütezeichen „Goldenes M“.

- Geprüfte Qualität nach Güte- und Prüfbestimmungen RAL-GZ 430
- Garantierte Sicherheit durch aufwendige Labor- und Funktionsprüfungen
- Gesundes Wohnen durch strenge Grenzwerte für Schadstoffe - zum Teil strenger als der Gesetzgeber vorschreibt, die in unabhängigen Prüflaboren festgelegt wurden

**Das „Goldene M“ bedeutet für den Möbelkäufer: Dies ist Qualität, auf die Sie sich verlassen können.**

### Gütezeichen „Möbel schadstoffgeprüft“

Ein Expertenkreis der Deutschen Gütegemeinschaft Möbel e.V. hat dieses Label in Zusammenarbeit mit führenden Prüfinstituten wie dem TÜV Rheinland, der LGA Nürnberg und dem ECO-Institut für Möbel entwickelt.

- Das Label gibt dem Verbraucher Informationen zur Schadstoffemission und soll ihn vor gesundheitlichen Beeinträchtigungen schützen.
- Alle Hersteller der 3C-Gruppe wurden mit der Emissionsklasse A ausgezeichnet.
- Die Emissionsklasse A entspricht den Anforderungen der Grenzwerte nach der RAL-GZ 437 bzw. in Anlehnung an die Anforderungen des Blauen Engels nach RAL-UZ 117 (Polstermöbel).

**Unsere Produkte erfüllen die höchstmögliche Emissionsklasse „A“, was uns ein ruhiges Gewissen und Ihnen höchstmögliche Sicherheit in Bezug auf die Emissionswerte Ihres Polstermöbels bietet.**



# LS26 Dinana

## Blauer Engel und Longlife

---

### Sie sind anspruchsvoll? Gut so - Wir sind es auch!

Gerade in dem Bereich Leder ist uns ein verantwortungsbewusster Umgang mit Umwelt und Gesundheit sehr wichtig. Daher suchen wir gezielt nach emissionsarmen Polsterledern. Einige unserer Lederqualitäten sind sogar mit dem „blauen Engel“ ausgezeichnet.

Damit unsere Kunden lange Freude an Ihrer Ledergarnitur haben, bieten wir nun die Möglichkeit bis zu 4 Wochen nach dem Kauf des Möbels einen zusätzlichen 5-Jahres-LONGLIFE-Service abzuschließen.



[www.blauer-engel.de/uz148](http://www.blauer-engel.de/uz148)



### Blauer Engel - Umweltfreundliche Polsterleder

Der Blaue Engel für emissionsarme Polsterleder signalisiert, dass bei den ausgezeichneten Ledern die Umwelt- und Gesundheitsbelastungen von der Produktion über die gesamte Nutzungsdauer, bis hin zur Verwertung und Entsorgung minimiert sind.

Folgende Lederqualitäten sind mit dem Blauen Engel ausgezeichnet:

Cento  
Dickleder Torero  
Life-Line  
Vicenza  
Mercury

**Der Blaue-Engel ist das weltweit erfolgreichste Umweltzeichen mit einer Markenbekanntheit von 92%!**

### 5-Jahres-LONGLIFE-Service.

Mit den richtigen Reinigungs- und Pflegemitteln erhalten Sie den Wert Ihres Polstermöbels und haben lange Freude daran. Als Teil dieses 5-Jahres-LONGLIFE-Service erhalten Sie eine professionelle, telefonische Beratung, gratis Spezialprodukte und einen kostenlosen Support.

Dieser Service kann für folgende Lederqualitäten abgeschlossen werden:

Cento  
Dickleder Torero  
Mercury

**Longlife**  
by 3C Care



**Der 5-Jahres-LONGLIFE-Service bietet Sicherheit für ein Polsterleder, dass besonders langlebig und einfach zu pflegen ist!**

Weitere Informationen finden Sie unter <https://www.lck-ccc.servicegarantie.de>

# LS26 Dinana

OEKO-TEX® STANDARD 100 + klimaneutraler  
Hersteller

## Was ist OEKO-TEX® ?

Zahlreiche unserer Stoffe und Polstermaterialien sind mit dem STANDARD 100 by OEKO-TEX® Label ausgezeichnet. Ist ein textiler Artikel mit diesem Label ausgezeichnet, können Sie sich darauf verlassen, dass dieser Stoff bzw. das Polstermaterial auf Schadstoffe geprüft wurde und der Artikel somit gesundheitlich unbedenklich ist.

**Die Angabe welche unserer Bezugstoffe zertifiziert sind und weitere hilfreiche Informationen finden Sie auf unserer Homepage unter <https://www.candy-polstermoebel.de/bezuege/stoffe/>**



(Beispiellabel)

Die Auszeichnung bietet Ihnen folgende Vorteile:

- STANDARD 100 by OEKO-TEX® gehört zu den weltweitbekanntesten Labels für schadstoffgeprüfte Textilien. Es steht für Kundenvertrauen und hohe Produktsicherheit.
- Die Prüfung wird von unabhängigen OEKO-TEX® Instituten auf der Grundlage eines umfangreichen OEKO-TEX® Kriterienkataloges durchgeführt.
- Sie berücksichtigen im Prüfverfahren zahlreiche sowohl reglementierte wie nicht-reglementierte Substanzen, die der menschlichen Gesundheit schaden könnten.
- Vielfach gehen die gesetzten Grenzwerte für den STANDARD 100 über nationale und internationale Vorgaben hinaus.
- Der Kriterienkatalog wird mindestens einmal jährlich aktualisiert und um neue wissenschaftliche Erkenntnisse oder gesetzliche Vorgaben erweitert.



## Wir sind ein klimaneutraler Möbelhersteller (bilanziell und durch CO<sub>2</sub>-Zertifikate)

Wir können mit Stolz sagen, dass wir von der DGM als klimaneutraler Hersteller ausgezeichnet wurden. Unser Handeln orientiert sich stets am ressourcenschonenden Umgang, um so die Lebensgrundlagen von Menschen, Tieren und Pflanzen zu schützen und zu erhalten. Bei 3C ist Nachhaltigkeit nicht nur ein Werbeversprechen - die Entwicklung nachhaltiger Produkte ist für uns eine Selbstverständlichkeit.

# LS26 Dinana

## EU Richtlinien

---

**WEEE-Reg.-Nr. DE 22661937**

Informationspflichten gemäß §18 Abs. 2 Elektro- und Elektronikgerätegesetz:

<https://www.bmuv.de/themen/kreislaufwirtschaft/statistiken/elektro-und-elektronikgeraete>