



Bezug: Z78/28 navy

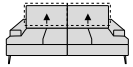


vincenzo

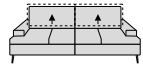
26500

vincenzo 26500 ist von exklusiver Ausstrahlung geprägt. Diese sagenhafte Ausstrahlungskraft wird durch Komfortfunktionen wie Fußstützen- oder Sitztiefenverstellung noch verstärkt.

SOFAS



NL75
Sofa groß m. Sitztie-
fenverst.

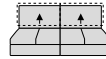


NL85
Sofa groß m. Sitztie-
fenverst.

198/100/85/43
Fußstützenfkt.
rechts = FSR (Mehr-
preis)
Fußstützenfkt. links
= FSL (Mehrpreis)

218/100/85/43
Fußstützenfkt.
rechts = FSR (Mehr-
preis)
Fußstützenfkt. links
= FSL (Mehrpreis)

ZWISCHENELEMENTE



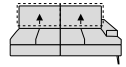
NL75K
Sofa groß ohne Sei-
tenteil m. Sitztiefen-
verst.

150/100/85/43
Fußstützenfkt.
rechts = FSR (Mehr-
preis)
Fußstützenfkt. links
= FSL (Mehrpreis)

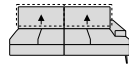
ELEMENTE MIT SEITENTEIL RECHTS



ML75R
Element mit Seitenteil
m. Sitztiefenverst.



NL75R
Sofa groß mit Seiten-
teil m. Sitztiefenverst.



NL85R
Sofa groß mit Seiten-
teil m. Sitztiefenverst.

99/100/85/43
Fußstützenfkt.
rechts = FSR (Mehr-
preis)

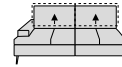
174/100/85/43
Fußstützenfkt.
rechts = FSR (Mehr-
preis)
Fußstützenfkt. links
= FSL (Mehrpreis)

194/100/85/43
Fußstützenfkt.
rechts = FSR (Mehr-
preis)
Fußstützenfkt. links
= FSL (Mehrpreis)

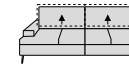
ELEMENTE MIT SEITENTEIL LINKS



ML75L
Element mit Seitenteil
m. Sitztiefenverst.



NL75L
Sofa groß mit Seiten-
teil m. Sitztiefenverst.



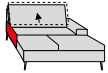
NL85L
Sofa groß mit Seiten-
teil m. Sitztiefenverst.

99/100/85/43
Fußstützenfkt. links
= FSL (Mehrpreis)

174/100/85/43
Fußstützenfkt.
rechts = FSR (Mehr-
preis)
Fußstützenfkt. links
= FSL (Mehrpreis)

194/100/85/43
Fußstützenfkt.
rechts = FSR (Mehr-
preis)
Fußstützenfkt. links
= FSL (Mehrpreis)

ABSCHLUSSELEMENTE RECHTS



K110R
Longchair m. Sitztie-
fenverst.

137/164/85/43

ECKELEMENTE



ELF
Spitzecke mit Sitztie-
fen- und Seitenteilver-
stellung

98/98/85/43

ZUBEHÖR



U110K
Kopfstütze für Raster
110 cm

88/19/25/0



UN110
Nierenkissen für
Raster 110 cm

100/9/36/0



UN75.
Nierenkissen für
Raster 75 cm

70/9/36/0



U75K
Kopfstütze für Raster
75 cm

58/19/25/0



UN85.
Nierenkissen für
Raster 85 cm

80/9/36/0

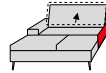


U85K
Kopfstütze für Raster
85 cm

68/19/25/0

Z
Sockelfuß

ABSCHLUSSELEMENTE LINKS



K110L
Longchair m. Sitztie-
fenverst.

137/164/85/43

HOCKER



G75
Hocker

75/59/44/44



Flexible Sitztiefe

Bei den meisten Elementen kann der Rücken nach hinten verschoben werden, um die Sitztiefe zu vergrößern. Rückenneigung und Gesamttiefe ändern sich.

Flexible Steckkopfstützen

Die Kopfstützen mit Gelenk können individuell zwischen Korpusrücken und Rückenkissen eingeschoben werden.

Bequem Füße hochlegen

Alle Sofas können mit elektrischen Fußstützen pro Sitz gegen Aufpreis ausgestattet werden. Siehe Typenübersicht, Art.-Nr. FSR/FSL.

Kontrastfaden

Dieses Modell ist in einigen Leder- und Stofffarben auf Wunsch ohne Aufpreis mit farblich abgesetztem Kontrastfaden lieferbar.

BESTELLHINWEISE

Rückenspannteile:

Alle Teile sind im Rücken echt bezogen.

Seitenwangen:

Gegen Aufpreis sind die Seitenwangen im Original-Bezug statt Spannstoff lieferbar.

Stellskizze:

Aufgrund der Variationsmöglichkeiten senden Sie bitte eine Stellskizze ein. Die Anstellseiten wurden im Typenplan bei einigen Elementen rot markiert.

Sockelfuß Z:

Wenn Elemente und Sofas ohne oder mit 1 Seitenteil direkt an Elemente oder Sofas ohne oder mit 1 Seitenteil angestellt werden, ist ein Sockelfuß Z nötig, welcher bestellt werden muss.

Nahtbild:

Zier-, Kapp- oder Doppelnähte können in der

Stoff- und Lederausführung unterschiedlich ausfallen. Herstellungsbedingt können Nähte im Stoffbezug entfallen oder durch einfache Nähte ersetzt werden.

Alle angegebenen Maße sind ca.-Maße in cm in Breite/Tiefe/Höhe/Sitzhöhe.

Änderungen vorbehalten. Bei den Artikeln mit Sitztiefenverstellung ist standardmäßig die Tiefe mit vorne stehendem Rücken angegeben.

Sitztiefe: ca. **60 cm**

Sitztiefe K110R/L: ca. **123 cm**

Sitztiefe ELF: ca. **68 cm**

Sitztiefe mit Funktion Sitztiefenverstellung: ca. **80 cm**

Sitztiefe mit Fußstützenfunktion: ca. **97 cm**

Sitztiefe K110R/L inkl. Funktion Sitztiefenverstellung: ca. **143 cm**

Sitztiefe ELF mit Funktion Sitztiefenverstellung:

ca. **88 cm**

Empfohlener Wandabstand: ca. **20 cm**

Empfohlener Wandabstand inkl. Kopfstütze:

ca. **35 cm**

Bitte beachten: Wird die Sitztiefenverstellung nach hinten gesetzt, ändert sich auch die Rückenneigung!

Gesamttiefe mit Fußstützenfunktion: ca. **139 cm**

Sitztiefe mit Sitztiefenverstellung und Fußstützenfunktion: ca. **117 cm**

Gesamttiefe mit Fußstützenfunktion und Sitztiefenverstellung: ca. **156 cm**

Gesamthöhe mit Kopfstütze: ca. **100 cm**

Seitenteilbreite: ca. **25 cm**

Seitenteiltiefe K110R/L: ca. **98 cm**

Seitenteilhöhe: ca. **56 cm**

Hinweis zum Polsteraufbau:

In Sitz und Rücken wurden Inlett-Kissen verarbeitet. Das kann zur Abzeichnung einzelner Kammern führen und ist eine warentypische Eigenschaft.

Besonders legere Polsterung:

Die Polsterung ist besonders leger verarbeitet, um ein bestimmtes, super weiches Erscheinungsbild zu erzeugen. Die Bezüge können bereits bei Auslieferung ein ausgeprägtes Wellenbild zeigen, das design- und konstruktionsbedingt gewollt ist und sich durch Gebrauch noch verstärken kann. Dies ist kein Qualitätsmangel, sondern eine modellbedingte Eigenschaft.

Hinweis:

Sonderanfertigungen sind bei gewissen Elementen gegen Aufpreis möglich. Bitte halten Sie Rücksprache mit uns. Wir erfüllen Ihre Wünsche gerne.

Kontrastfaden:

Dieses Modell ist in Leder und einigen Stofffarben ohne Aufpreis mit farblich abgesetztem Kontrastfaden lieferbar. Die festgelegten Farben finden Sie in unserem Stoff-/Lederwagen. Bitte geben Sie die Nr. an, da sonst Ton in Ton geliefert wird.

Lieferung bei Bestellung der optionalen Fußstützenfunktion:

Wird die Fußstützenfunktion gegen Aufpreis FSR/FSL hinzu bestellt, wird diese separat mit der Gruppe geliefert und vor Ort montiert. **Die Fußstütze dient nicht als Sitzgelegenheit.** Bitte beachten.

W.SCHILLIG

FÜSSE



Metallfuß **verschie-
dene Metallfarben**

F S1



Metallfuß

F W4

Metallfarben:

Einige Metallfüße sind in verschiedenen Metallfarben lieferbar. Bitte geben Sie die gewünschte Farbe bei Bestellung mit an.

Pulverbeschichtung:

Die Farben silber M21, bronze M56 und schwarz M99 sind Pulverbeschichtungen.

Füße und Fußbodenschutz:

Bei schlanken Möbelfüßen mit kleiner Gleiterfläche, kommt es zu einem erhöhten Druck auf den Boden. Wir empfehlen, Gleiter oder eine Unterlage als Schutz vor Kratzern

und Druckstellen bei empfindlichen Böden anzubringen oder unterzulegen.

MÖGLICHE METALLFARBEN



Chrom glän-
zend

M20



silber

M21



bronze

M56



schwarz

M99

vincenzo

26500

BESTELL-CHECKLISTE

- Zusammenstellung und Bezug
- Fußstütze (Aufpreis)
- Fußausführung
- Metallfarbe für Füße
- Hocker & Zubehör
- Stellskizze
- Kontrastfaden

W.SCHILLIG

WOHNBEISPIELE

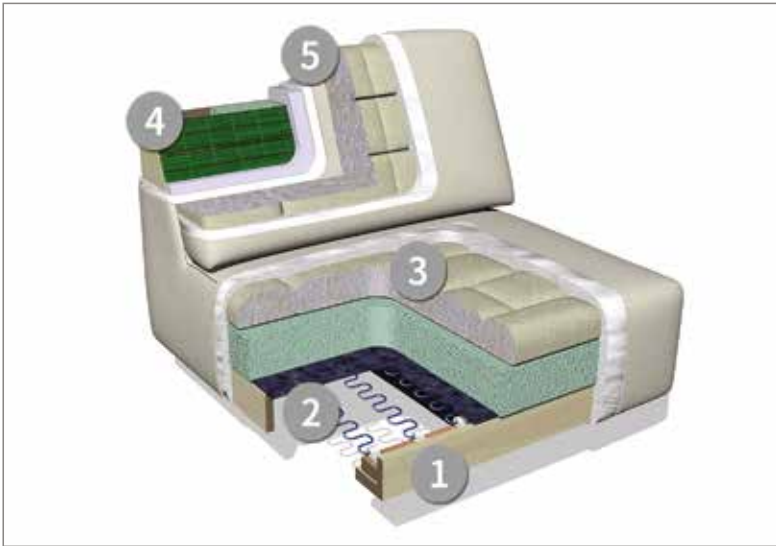


NL85L-ELF-NL85R
Eckzusammenstel-
lung

292/292/85/43

Bezug: Z84/21 fango

DER GESTELLAUFBAU DES POLSTERMÖBELS



Das Design des hier abgebildeten Querschnitts entspricht nicht dem Modell dieses Katalogblattes.

- 1. Gestell** – Buche-Holzkonstruktion; Rücken: Metallkonstruktion
- 2. Unterfederung Sitz** mit dauerelastischen Wellenfedern
- 3. Polsteraufbau Sitz** aus ergo-PUR-Schaum und hochwertigem Gemisch aus Polyesterfasern und Schaumstoffstäbchen, in Kammern gefüllt
- 4. Unterfederung Rücken** durch flexible Polstergurte und ergoPUR-Schaum
- 5. Polsteraufbau Rücken** aus ergo-PUR-Schaum und hochwertigem Gemisch aus Polyesterfasern und Schaumstoffstäbchen, in Kammern gefüllt, Diolenabdeckung

www.schillig.com



POLSTERMÖBEL-QUALITÄT

Polstermöbel aus Leidenschaft.

Aus dieser Leidenschaft heraus entstehen seit fast 75 Jahren hochwertige und besondere Möbelstücke und Designermöbel - Sofas, elegantes und zeitgemäßes Design mit erstklassigem Komfort verbinden. Wir stehen für handwerkliches Können, richtungweisende Ideen, ansprechendes Design und Know-how aus Deutschland. Das Ergebnis ist ein Polstermöbel mit garantiert erstklassigem Komfort und Liebe zum Detail. Bei der Auswahl der verwendeten Materialien achten wir auf Nachhaltigkeit und Ressourcenschonung.

- Traditionell handwerkliche Wertarbeit bis ins Detail
- Hochwertige, umweltgerechte Materialien
- Sorgfältige & präzise Verarbeitung
- Kooperation mit namhaften Möbeldesignern
- Produktion nach DIN- & RAL-Güterichtlinien der Deutschen Gütegemeinschaft Möbel e.V.
- Regelmäßig geprüfte Produktqualität „Made in Germany“
- Entwicklung am oberfränkischen Standort in Ebersdorf bei Coburg
- Sorgfältig ausgewählte Stoff- und Lederbezugskollektionen in vielen Farben für breit gefächerte Ansprüche



quality
Made in Germany

W.SCHILLIG GmbH & Co. KG
Am Weinberg 20 - 22
96237 Ebersdorf bei Coburg
GERMANY
Telefon: +49 9562 37-0
Telefax: +49 9562 37-500
E-Mail: info@schillig.de

W.SCHILLIG