

**Modellbeschreibung:**

**Der Einstieg in den reaktiven Komfort.  
Ihr Start in die Welt des balancierten Schlafs.**

Gesamthöhe: ca. 22 cm

**Schaumauflagen Liegeseite**  
**RE:FLEX Gel-Topper** für sanften Liegekomfort, 2 cm Höhe

**RE:FLEX**, 3 cm Höhe

**Kern**  
Reaktive 7-Zonen Taschenfederung mit 500 Federn/2 m<sup>2</sup>, mit Ø 65 mm für eine gute Punktelastizität, 12cm Höhe

**Schaumabdeckung unten**, Optimale Klimaführung durch Komfortschaum-Basis, 4 cm Höhe

**Helle Oberseite**  
die helle Oberseite besteht aus besonders dehnbarem, atmungsaktivem Qualitätsstoff und sorgt so für eine perfekte Anpassungsfähigkeit. Durch einen 4-seitigen Reißverschluss abnehmbar und waschbar gem. Etikett.

**Umlaufender Border aus ClimateMesh®**  
Umlaufendes 100% PES atmungsaktives 3D Klimagewebe ClimateMesh® für eine optimale Belüftung und Feuchtigkeitsregulierung.

**Graue Unterseite versehen mit einem Antirutsch**  
Die graue Unterseite kombiniert luftdurchlässiges Gewebe mit einem Antirutsch für Stabilität und Komfort.



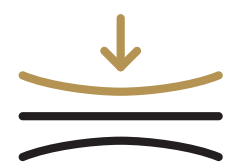
**Abmessungen in cm**

**Gesamthöhe:** ca. 22 cm

**Lieferbare Matratzengrößen (BxT):**

- Einzelmatratzen:** • 140x200/220  
• 120x200/220  
• 100x200/220  
• 090x200/220  
• 080x200/220
- Partnermatratzen:** • 200x200/220  
• 180x200/220  
• 160x200/220  
kombinierbar nur mit gleicher Qualität in unterschiedlichen Liegegefühlen.

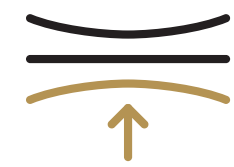
**Technologie**



**RE:FLEX Gel-Topper-Druckentlastung**

Die RE:FLEX Schaumtechnologie bildet eine besonders anpassungsfähige komfortable Liegefläche. Bei jeder Bewegung werden punktuelle Belastungen und Druckspitzen reduziert. Das bedeutet: sanftes Einsinken dort, wo es gebraucht wird. So wird das nächtliche Umdrehen erleichtert, während der Schlaf ungestört und regenerativ bleibt.

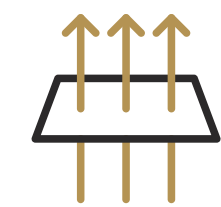
*Weniger Druck – mehr Tiefschlafpotenzial*



**Körperunterstützung durch RE:FLEX und Taschenfederkern**

Die RE:FLEX Matratzen kombinieren reaktive Schaumlagen mit differenzierten Federkernen – mit bis zu 500 Federn. Das Ergebnis: Gezielte Rückenonenstabilität, und eine natürliche Ausrichtung der Wirbelsäule – ob in Seiten, Bauch - oder Rückenlage.

*Ergonomisch abgestimmt – für mehr körperliche Entlastung im Schlaf.*



**Klimaregulierung durch das Zusammenspiel aller Komponenten**


RE:FLEX setzt auf atmungsaktive Schaumkomponenten und besonders openporige Zellstrukturen, die Feuchtigkeit zuverlässig ableiten und Wärme optimal regulieren. Die dauerhafte Luftzirkulation verhindert Wärmestaus – ideal für ein angenehm trockenes und kühles Schlafklima.

*Klimakomfort, der mitatmet – für erholsames Einschlafen und Durchschlafen.*



**Liegegefühle wählbar**

Matratzen in 2 verschiedenen Liegegefühlen wählbar (preisgleich)  
Bitte grundsätzlich angeben!



Liegegefühl	Körpergewicht
soft	bis 80 kg
medium	80 kg - 110 kg

**Bitte alle erforderlichen Vorgaben zu einer Bestellung beachten.**

Ausführungen der abgebildeten Matratzen sowie deren Skizzen und Abbildungen sind unverbindlich und können sich ändern. Darum müssen wir uns Preisirrtümer, Produktveränderungen und Qualitätsverbesserungen im Sinne der physiologischen Eigenschaften oder zum Erhalt der Lieferfähigkeit (Form, Farbe, Liegekomfort, usw.) vorbehalten. Maßgebend ist der aktuelle Stand der Kollektion. Alle Maßangaben sind ca. Maße und können geringfügig abweichen. Bitte unsere Matratzen und Topper ausschließlich zum Liegen und Schlafen benutzen. Durch sachgemäße Nutzung, Pflege und einem schlafgesunden Raumklima schaffen Sie die Grundlage für die langjährige Produktnutzung und den Erhalt des Liege- und Schlafkomforts. Bei den Bezugsmaterialien sind ggf. geringe handelsübliche Farbabweichungen durch Ausrüstung, Naturanteilen oder Lichteinfall möglich. Die warentypischen Produkteigenschaften, Garantiebestimmungen, Sicherheits- und Pflegeanweisungen sind dem Produktblatt zu entnehmen.