



"WEST" S239 / L239

Typenplan

Unbedingt gewünschte Menge der Kopfstützen bei Bestellung angeben. Nachrüstung technisch nicht möglich!



04
Eckteil
Spitzzecke
88x88x85



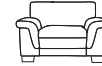
06
Kopfstütze
Halterung verchromt
45x23



07
Hocker
nur mit Federkern möglich
62x52



10
Sessel
2 ST
115x90x85



105
Sessel ST schmal
2 ST
105x90x85



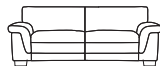
11
Element
ohne ST
56x90x85



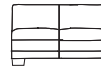
18
Element
1 ST links
84x90x85



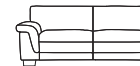
19
Element
1 ST rechts
84x90x85



20
Sofa 2-sitzig
2 ST
168x90x85



21
Element 2-sitzig
ohne ST
111x90x85



28
Sofa 2-sitzig
1 ST links
139x90x85



29
Sofa 2-sitzig
1 ST rechts
139x90x85



25
Sofa 2,5-sitzig
2 ST
188x90x85



26
Element 2,5-sitzig
ohne ST
131x90x85



54
Sofa 2,5-sitzig
1 ST links
159x90x85



55
Sofa 2,5-sitzig
1 ST rechts
159x90x85



33
Sofa 3-sitzig
2 ST
208x90x85



31
Element 3-sitzig
ohne ST
151x90x85



38
Sofa 3-sitzig
1 ST links
179x90x85



39
Sofa 3-sitzig
1 ST rechts
179x90x85



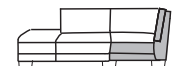
68
Recamiere
1 ST links
213x90x85



69
Recamiere
1 ST rechts
213x90x85



41
Sofa 2-sitzig
Abschlussho. re.
218x88x85



42
Sofa 2-sitzig
Abschlussho. li.
218x88x85



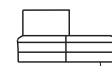
23
Sofa 2-sitzig
Abschlussst. re.
185x90x85



24
Sofa 2-sitzig
Abschlussst. li.
185x90x85



84
Element+
Abschluss li.
130x90x85



85
Element+
Abschluss re.
130x90x85



62
Longchair
1 ST links
114x174x85



63
Longchair
1 ST rechts
114x174x85



60
Einzelsessel
80x90x98



76
Hocker zum
HL Typ -60
50x60



70
Hockerbank
nur mit Federkern möglich
122x62



K24
Sofakissen mit
Inlett + RV
38x38



K26
Rückenkissen mit
Inlett + RV "soft"
52x52



KS5
Kissensatz
1xK26
2xK24




Sofaaufbau

- 1 | Gestell: Buchenholz mit Holzwerkstoff
- 2 | Sitz: **Boxspring** ^{plus+}
- 3 | Federung: Holzkonstruktion - Bonnell-Federkern -
Taschenfederkern - Zwei-Matratzensystem -
Komfortabdeckung mit elastischem Schaum; Sitztiefe 56 cm
- 4 | Rücken: Gummigurtunterfederung, Polyetherschaum mit Vlies umhüllt
- 5 | Fußausführung: F580 Buche/Winkel mit Chromprofil (Höhe 95mm); ergibt eine Sitzhöhe von 45 cm
Alternativ-Fuß: F508.10 Alu, F921M Metall, F921H Holz, F914

Produktspezifische Informationen:

- UNI-Modell! Streifen-, Karo- und sonst. Rapportstoffe sind nur gegen Mehrpreis möglich!
- Lose Kissen sind nicht im Preis enthalten! Hier sind Streifen-, Karo- und Rapportstoffe möglich.
- Bei der Kombination mit bodenfreien Abschlüssen sind zwei zusätzliche Möbelfüße und Montageklötze erforderlich, die extra berechnet werden!
- **Achtung: Wird bei der Bestellung keine Kontrastfadenfarbe angegeben, wird automatisch Ton in Ton gearbeitet!**
- **Lieferbare Funktion gegen Aufpreis: Sitzvorzug AP30SVZ (-25,-26,-31,-33,-54/-55,-38/-39)**
- **ACHTUNG:** Bitte beachten Sie bei Ihrer Bestellung, dass die Kopfstütze nicht nachgerüstet werden kann. Bei der Erstbestellung mit Kopfstütze wird die Polstergruppe in allen Sitzeinheiten mit einem Einschubschlitz im Rücken versehen. Eine Nachrüstung ist deshalb technisch nicht möglich!

Kontrastnähte




Farb-Nr.: F01
Farb-Bezeichnung: rot




Farb-Nr.: F06
Farb-Bezeichnung: anthrazit




Farb-Nr.: F07
Farb-Bezeichnung: beige




Farb-Nr.: F08
Farb-Bezeichnung: grau




Farb-Nr.: F09
Farb-Bezeichnung: braun



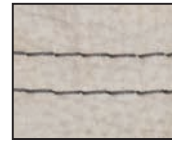
Farb-Nr.: F10
Farb-Bezeichnung: weiß




Farb-Nr.: F16
Farb-Bezeichnung: stein



Farb-Nr.: F18
Farb-Bezeichnung: silber



Farb-Nr.: F19
Farb-Bezeichnung: schlamm




Farb-Nr.: F26
Farb-Bezeichnung: schwarz

Lieferbare Fußformen:



Standard-Fuß F580
Höhe: 95 mm



Alternativ-Fuß F508
Höhe 100 mm



Alternativ-Fuß F921M
Höhe 100 mm
Metall



Alternativ-Fuß F921H
Höhe 100 mm
Buche



Alternativ-Fuß F914
Höhe 100 mm
Buche

Höhe 85 cm
Tiefe 90 cm

Alle angegebenen Maße sind ca.-Maße in cm.