

Hinweis für Bestellung

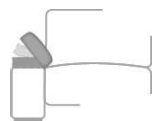

Bitte Zusammenstellung, Bezug, Armteilausführung, Fußausführung / -farbe, Sitzhöhe und Sitzhärte auf jeder Bestellung angeben! Vorstehend, links beginnend (Bitte Stellskizze mitsenden).

Stoff: Alle Typen sind im Rücken echt bezogen! (außer 2-Sitzer mit Bettfunktion sowie 2,5- und 3-Sitzer mit und ohne Bettfunktion) **Gegen Aufpreis auch Rücken echt lieferbar.**

Leder: Alle Typen sind im Rücken unecht bezogen! (außer Sessel und 2-Sitzer mit zwei Armlehnen) **Gegen Aufpreis auch Rücken echt lieferbar.**

★ WallAway 1-motorisch (WA1)

AV: **gegen Aufpreis**



Individuelle Zusammenstellung der einzelnen Sitzfunktionen in den Typen möglich. (siehe Aufpreise)

Holzarten Füße

Buche



P19
Erlefarben



P21
Nussbaum-
farben



P48
Eichfarben
maron

Eiche



P58
Eiche bianco

Faltenbildung ist ein normaler Prozess. Diese stellt keinen Qualitätsmangel dar, sondern ist modellbedingt gewollt und eine warentypische Eigenschaft. ca.- Massangaben in cm und Ausführungen der abgebildeten Modelle sowie deren Skizzen sind unverbindlich und können sich ändern, darum müssen wir uns Preisirrtümer, technische Veränderungen und deren Liefermöglichkeiten vorbehalten. Massgebend ist der aktuelle Stand der Kollektion. Holz ist ein Naturprodukt und eventuelle Farbabweichungen können nicht beeinflusst werden und stellen keinen Reklamationsgrund dar.

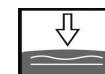
Modellbeschreibung:

Gestell: Hartholz und andere Holzwerkstoffe

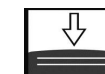
Sitz/Rücken: 3Sitzhärten mit angepassten Rückenkomfort - bitte beachten Sie Seite 3



F1 weich



F2 mittel



F3 fest

2 Sitzhöhen 46 o. 48 cm preisgleich wählbar

Rücken: hochelastische Polstergurte mit hochwertigem Kaltschaum/Polyätherschaum

Armteil: Armteilverstellung für AL E + F / **gegen Aufpreis**

Liegefläche: mit hochwertigem Matratzendrell bezogen / Metallgriff

Liegefläche echt **gegen Aufpreis lieferbar**

Bezugsstoff/Leder: Modelltype ist nur einfarbig lieferbar

Abkürzungen:

...L	links	...KOG	Kombielement gerade
...R	rechts	...Mo	Motor
...EL	Element	...W	WallAway-Funktion / Type für WallAway Funktion
REC	Recamiere	*...WA1	WallAway-Funktion 1-motorisch / gegen Aufpreis / zweigeteilte Lieferung
..Aho	Element mit Anstellhocker	Akku	für kabellose Funktion / gegen Aufpreis
...A	Querschläfer-Funktion	...AV	Armteilverstellung / gegen Aufpreis
...APE	Trapezquerschläfer	...VZMO	Vorziehbank motorisch / gegen Aufpreis
SE...	Spitzecke für Bettfunktion	KS60	Kopfstütze 60cm (für Elementbreite 60cm) - nicht wählbar
SEG...	Spitzecke groß	KS75	Kopfstütze 75cm (für Elementbreite 75cm und 90cm) - nicht wählbar
PE...	Trapezecke	PKS	Premiumkopfstütze
...RR	Relaxrücken	KSV	Kopfstützenvorrichtung
Can...	Canape für Bettfunktion	Ho	Hocker
CanG...	Canape gerade	HoF	Hocker mit Funktion (Stauraum)
...F	Aufklappfunktion (Stauraum)	XXLHo	großer Hocker
...KO	Kombielement für Bettfunktion	XXLHoF	großer Hocker mit Funktion (Stauraum)

ca. Massangaben in cm:

Höhe:	85 bzw. 87
Tiefe:	95
Relaxtiefe:	175
Sitzhöhe:	46 oder 48
Sitztiefe:	53
Armlehne A+B:	17
Armlehne C+D:	19
Armlehne E+F:	25
Armlehne R+S:	13

Wichtiger Hinweis zu Maßangaben:

Die Maße in der Preisliste sind für Armlehnen C + D angegeben!
Für A + B bitte pro Armlehne 2cm abziehen!
Für E + F rechnen Sie bitte pro Armlehne 6cm dazu!
Für R + S bitte pro Armlehne 6cm abziehen!

11 Fußformen: Höhe ca. 11cm oder 13cm bodenfreie / 3,5 cm bodennahe Füße

7 Fußformen für bodenfreie Armlehnen A, C, und E
 2 Fußformen für bodennahe Armlehnen B, D, F und S
 2 Fußformen für bodenfreie Armlehne R
 Abbildungen siehe Seite 4 / bitte beachten Sie die Hinweise

2 Fadenausführungen preisgleich wählbar

Kappnaht Ton in Ton



Kontrastkappnaht



nur in der Fadenfarbe beige lieferbar

3 Sitzhärten mit angepassten Rücken



F1 = Weich

HUKLA Superflex HSL; hochwertiger Formkaltschaum Sitz in Kombination mit einem softigen Polyätherschaumkern und mit einer zusätzlichen Hülle aus Softwatte abgedeckt.
Diese Polstervariante hat einen gewollten legeren Charakter und die Falten gehören zu dieser Verarbeitungsart und stellen somit keinen Reklamationsgrund dar



F2 = Mittel

HUKLA Superflex H2L; hochwertiger Formkaltschaum Sitz mit voll durchgeschäumten Federkern in Kombination mit einem softigen Polyätherschaum in Sandwichaufbau verfeinert als Rückenkissen



F3 = Fest

HUKLA Superflex H2L; hochwertiger Formkaltschaum Sitz mit voll durchgeschäumten Federkern in Kombination mit einem Kaltschaum-Rückenkissen

generell ummantelt mit Polstervlies und Sitzaufbau auf dauerelastischen Wellenfedern aufgebaut

Beschreibung WallAway-Funktion (gegen Aufpreis erhältlich)

WallAway 1-motorisch (WA1)



* WallAway-Funktion pro Sitz wählbar



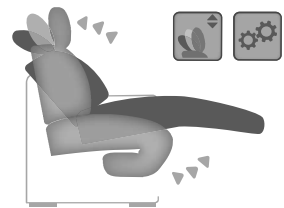
2x Touch-Button
(seitlich links im Sitz)

Die Kopfstütze in die gewünschte Position einstellen.
Durch Betätigen **des Touch-Buttons**, fährt die Beinauflage auf Sitzhöhe und der Sitz zusätzlich einige Zentimeter nach oben sowie nach vorne in eine Relax-Position; hierbei bleibt der Rücken wandfrei.
Der Rücken fährt nun anschließend weiter bis zur Liegeposition und der Sitz fährt in dieser Bewegung weiter mit nach vorne und oben. Der Rücken bleibt weiterhin wandfrei.

Individuelle Zusammenstellung der einzelnen Sitzfunktionen in den Typen möglich.

(siehe Aufpreise)

Bitte denken Sie an die Bestellung der Kopfstütze!



max. Belastbarkeit 120kg

Akku



für kabellose Funktion pro Sitz -
nur in Verbindung mit WA1, VZMO und
CanMo möglich
2,2Ah Li-ion

Bestellvorlage SofaConcept Motion

Kunde: _____ **Lieferanschrift:** _____ **Liefertermin:** _____ **Verband:** _____ **Datum:** _____

Modell: SofaConcept Motion

Kommission: _____

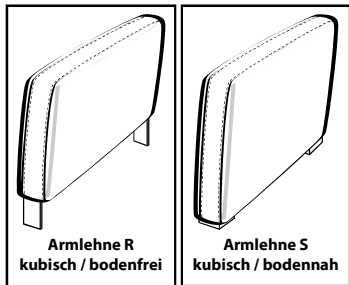
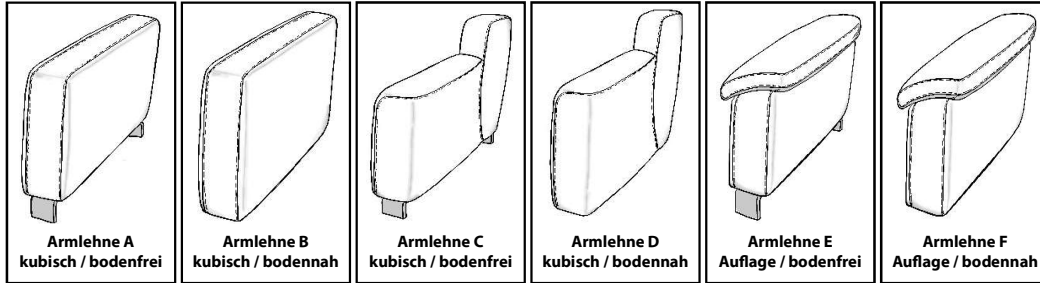
Stempel & Unterschrift: _____

Zusammenstellung: _____

Bezug: _____

Zubehör: _____

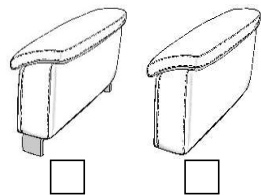
8 Armteilausführungen / preisgleich wählbar



Hinweis:
Die bodenfreie Armlehne R ist nur mit den Fußformen **schmaler Holzfuß** oder **schmaler Metallfuß Chrom** lieferbar.

Armteilverstellung: gegen Aufpreis

Armteil E + F mit Armteilverstellung gegen Aufpreis möglich.



Bitte ankreuzen wenn AV gewünscht wird.

2 Sitzhöhen / preisgleich wählbar

46 cm 48 cm

3 Sitzhärten / preisgleich wählbar mit angepassten Rückenkissen

10 Jahre Garantie auf die H2L Polsterung

HsL
Kleinstmattenschauberl



F1-weich

H2L
H2L-Kleinstmattenschauberl



F2-mittel

H2L
H2L-Kleinstmattenschauberl



F3-fest

2 Fadenausführungen / preisgleich wählbar

Kappnaht



Kontrastkappnaht
Fadenfarbe beige



Fußformen*: Höhe ca. 11 cm oder 13 cm bodenfreie / 3,5 cm bodennahe Füße

Bodenfreie Armteile:

- Metall-Profilfuß
- Metall-Profilfuß schwarz
- Metallfuß Chrom
- Metall-Eckfuß
- Metall-Zylinder
- Holz-Zylinder
- Holzfuß
- schmaler Holzfuß nur mit Armlehne R möglich
- schmaler Metallfuß Chrom nur mit Armlehne R möglich




Bodennahe Armteile:

- Bodennah Metall
- Bodennah Holz



Farbtöne der Holzfüße



* Bei den Anstellseiten der Ecken, Canapes und Kombielementen wird generell der Metall – oder Holzfuß in der zylindrischen Form verarbeitet.

Bei den bodennahen Armlehnen B, D, F und S in der Formationskombinationen mit Anstellhocker, Hocker, Kombielemente und Canapes wird generell vorne oder gegebenenfalls auch komplett der zylindrische Metall – oder Holzfuß mitverarbeitet.