




Element	Schlafsofa			Armlehne	Kissen	Stauraumbox	
	Schlafsofa (Maße o. AL)			AL 1	AL-Kissen	Stauraumbox	
Art.Nr.	2600	2601	2602	2603 Paar	2604 AL Kissen	9036	
Liegefläche	120 × 200	140 × 200	160 × 200	–	–	–	
Sitzbreite	144	164	184	–	–	–	
Breite pro Armlehne	–	–	–	18	38	–	
Breite	144	164	184	–	–	142	
Höhe	86	86	86	57	12	70/94	
Tiefe	98	98	98	95	52	25,5	
Sitztiefe	59	59	59	–	–	–	
Sitzhöhe	49	49	49	–	–	–	
Liegehöhe	60	60	60	–	–	–	
Gesamtauszugtiefe	216	216	216	–	–	–	
Gewicht ca. kg/Stk	82	92	102	9	1	29	
Col./Gewicht ca. kg/Stk.	2.Col./ 73 / 34	2.Col./ 79 / 37	2.Col. / 86 / 40	–	–	1 Col. / 31	
Volumen / m³	1,57	1,74	1,92	–	–	0,30	
Stoffverbrauch uni lfd. Meter bei 140 cm Stoffbreite	Korpus Armlehne/ Paar	5,70	6,40	7,00	–	–	2,83
		–	–	–	2,90	1,20	–

## Unterfederung




**Gitterrost**  
Standard-Ausführung



**Ergoflex Lattenrost**  
Optional gegen Aufpreis

**Art.-Nr.**  
9775 120 × 200 cm  
9776 140 × 200 cm  
9777 160 × 200 cm

## Matratze



**Kaltschaummatratze**  
Standard-Ausführung  
Matratzenhöhe ca. 11 cm

**Art.-Nr.**  
9769 120 × 200 cm  
9770 140 × 200 cm  
9771 160 × 200 cm

- Bezug abnehmbar
- Bezug bis 60°C waschbar



**Sandwich- Kaltschaummatratze**  
Optional gegen Aufpreis  
Matratzenhöhe ca. 13 cm

**Art.-Nr.**  
9772 120 × 200 cm  
9773 140 × 200 cm  
9774 160 × 200 cm

- Kaltschaummatratze
- Sandwich - Aufbau
- antiallergischer Doppeltuch-Bezug, Atmungsaktiv für optimalen Feuchtigkeitsaustausch
- bis 60°C waschbar gemäß Textilkennzeichnung

## Hebebeschlag




**Hebebeschlag**  
Optional gegen Aufpreis  
Art.-Nr. 9507

## Zubehör



**Stauraumbox**  
Optional gegen Aufpreis  
• Deckel mit mit gedämpften Topfbändern

## Armlehnen



Armlehne Typ 1



Armlehn Kissen  
(gegen Aufpreis )

## Fußvarianten



Chrom Nr. 714  
Schwarz matt Nr. 715



Buche natur Nr. 717  
Buche schwarz Nr. 718  
Buche silberfarbig Nr. 720  
Antik dunkel Nr. 719  
Eiche natur Nr. 716

## Schlaffunktion



## Verarbeitung und Ausstattung

**Schlafsofa:** Kaltschaumpolsterung im Sitz, Rückenkissen aus hochwertigem Pu Schaum. Metallrahmenunterfederung mit Gurten oder optional gegen Aufpreis mit Ergoflex Lattenrost. Kaltschaummatratze oder optional gegen Aufpreis mit Sandwich-Kaltschaummatratze. Matratzenbezug bis 60°C waschbar, Rückseite im Originalstoff bezogen, Armlehnkissen mit Poly-Wattemischung optional lieferbar, Sofa wird teilmontiert geliefert.

**Stauraumbox:** Bezogener Kasten mit Parkettrollen, vorne feststellbar. Der Deckel ist an zwei Topfbändern mit Dämpfer befestigt. Im Boden befinden sich Belüftungselemente.

**Hebebeschlag:** Leichtgängige Hebemechanik zum Verschieben des Schlafsofas.

- Technische Änderungen vorbehalten.
- Die legere Polsterung ist designtypisch.
- Aufgrund unterschiedlicher Stoffzusammensetzungen haben nicht alle Stoffe die gleichen Verarbeitungsmerkmale.
- Im Laufe des normalen Gebrauchs kann es zu Wellenbildung kommen, die modelltypisch ist.
- Matratzen und Matratzenbezüge können nachbestellt werden.
- Stoff: Sitz, Rücken und Korpus sind nicht in unterschiedlichen Dessins lieferbar
- alle Daten und Maße sind ca. Angaben.