



Sofaaufbau:

- 1| Gestell: Holzrahmen mit Nosagunterfederung
- 2| Sitz: dauerelastischer Kaltschaum; Sitztiefe: ca. 56cm, mit Sitztiefenverstellung 70cm
- 3| Rücken: Polyetherschaum mit Vlies umhüllt auf Gummigurtunterfederung
- 5| Fußausführung: F135 Schwarz Struktur (Höhe: 200mm); ergibt eine Sitzhöhe von 44cm
Alternativ-Fuß: F137 Chrom, F668 Eiche, F668 Buche

Lieferbare Fußhöhen: 200mm = SH ca. 44cm

Soft
by Ponsel

Bei Holzfüßen bitte immer Beizton (z.B. geölt) mit angeben! Holzmuster befinden sich am Stoffwagen!

Lieferbare Fußformen:



Standard-Fuß F135
Schwarz Struktur



Alternativ-Fuß F137
Chrom



Alternativ-Fuß F668
Eiche



Alternativ-Fuß F668
Buche

Lieferbare Fußhöhen: 200mm

Bei Holzfüßen bitte immer Beizton (z.B. geölt) mit angeben! Holzmuster befinden sich am Stoffwagen!

Produktspezifische Informationen:


- UNI - Modell!! Streifen- und sonst. Rapportstoffe sind nur gegen Mehrpreis in Höhe von 15% möglich! Sollte ein abweichender Sonderzuschnitt gewünscht werden, ist dies generell möglich, erfordert jedoch einen Mehrpreis in Höhe von 15%. Wählen Sie zwei Stoffe aus unterschiedlichen Preisgruppen, gilt für die Preisfindung die höhere Stoffgruppe! Bitte die gewünschte Zweifarbigkeit genau angeben.
- Lose Kissen sind nicht im Preis enthalten und müssen separat bestellt werden.
- Standardmäßig ist das Modell mit einer manuellen Sitztiefenverstellung ausgerüstet. Bei zurückgestelltem Rückenteil (größere Sitztiefe) erhöht sich die Sitztiefe um +14cm. Die Armlehne ist mit dem Rücken immer verschraubt und demzufolge bewegt sich diese bei der Sitztiefenverstellung mit. Beim Verstellen des Rückens mit Armlehne bitte unter den Rücken greifen. Nicht an der Armlehne verstellen.
- Optionale Funktionen gegen Mehrpreis:
 1. AP810 = Kopfteilverstellung pro Rücken. Die Funktion kann nur für den kompletten Typ bestellt werden. (z.B. Typ -825 benötigt 2 x AP810) Bei aufgeklappten Rückenteil ergibt sich eine Höhe von +24cm (=110cm)
 2. APSTVMOT = Sitztiefenverstellung motorisch pro Sitzeinheit. Die Funktion kann nur für den kompletten Typ bestellt werden. Bei einer motorischen Sitztiefenverstellung sind im Sitz unter dem Rücken immer Schlitze für die Führung der Schiene. Die Armlehne ist mit dem Rücken immer verschraubt und demzufolge bewegt sich diese bei der Sitztiefenverstellung mit. Beim Verstellen des Rückens mit Armlehne bitte unter den Rücken greifen. Nicht an der Armlehne verstellen.

Der Fuß F668 ist in Verbindung mit der motorischen Sitztiefenverstellung aus Stabilitätsgründen nicht möglich.


3. APAKKU = Akku für Sitztiefenverstellung motorisch

- Bitte beachten Sie, dass bei LEDER Teilungsnähte notwendig sind.
- Rücken „echt“ ist immer Standard


SOFAS



820
Sofa 2-sitzig
2 ST
167x123x86

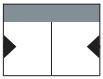


825
Sofa 2,5-sitzig
2 ST
187x123x86



833
Sofa 3-sitzig
2 ST
207x123x86

ZWISCHENELEMENTE



821
Sofa 2-sitzig
ohne ST
131x123x86



826
Sofa 2,5-sitzig
ohne ST
151x123x86




831
Sofa 3-sitzig
ohne ST
171x123x86


ANBAU-SOFAS




828
Sofa 2-sitzig
1 ST links
147x123x86




829
Sofa 2-sitzig
1 ST rechts
147x123x86




854
Sofa 2,5-sitzig
1 ST links
167x123x86



855
Sofa 2,5-sitzig
1 ST rechts
167x123x86

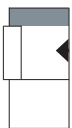


838
Sofa 3-sitzig
1 ST links
187x123x86



839
Sofa 3-sitzig
1 ST rechts
187x123x86

LONGCHAIRS



862
Longchair
1 ST links
Sitzbreite 75cm
93x192x86



863
Longchair
1 ST rechts
Sitzbreite 75cm
93x192x86



872
XL-Longchair
1 ST links
Sitzbreite 85cm
103x192x86



873
XL-Longchair
1 ST rechts
Sitzbreite 85cm
103x192x86

HOCKER



07
Hocker
klein
75x69



27
Hocker
groß
85x69



70
Hockerbank
130x69

KISSEN



K24
Sofakissen
mit Inlett + RV
38x38

K26
Rückkissen soft
mit Inlett + RV
52x52

K42
Rückkissen
mit Inlett + RV
60x50
mit Abnäher

K88
„Nieren“-Kissen
glatt
47x27

K89
„Nieren“-Kissen
glatt
57x27

KS5
Kissensatz
1xK26
2xK24

Höhe: 86 cm
Tiefe: 109 - 123 cm
Sitzhöhe: 44 cm
Sitztiefe: 56/70 cm

Alle angegebenen Maße sind ca.-Maße in cm.