

Einzeltypenprogramm





Modellbeschreibung:

Gestell: Metall, Hartholz und andere Holzwerkstoffe
 Sitz: hochwertiger Kaltschaum ummantelt mit Polstervlies auf dauerelastischen Wellenfedern
 Rücken: hochelastische Polstergurte mit hochwertigem Kaltschaum
 Armteil: Armteilverstellung mit Rasterfunktion / **gegen Aufpreis**
 Liegefläche: echt bezogen / Metallgriff
 Bezugsstoff: Modell ist in Haupt- und Absatzstoff lieferbar
Der Preis wird immer nach der höheren Stoffgruppe berechnet!

Abkürzungen:

...L	links	...Mo	Motor
...R	rechts	...W	WallAway-Funktion / Type für WallAway Funktionen
Can...	Canape	WA	WallAway-Funktion manuell / gegen Aufpreis / zweigeteilte Lieferung
CanG...	Canape gerade	WA1	WallAway-Funktion 1-motorisch / gegen Aufpreis / zweigeteilte Lieferung
...RR	Relaxrücken	Akku	für kabellose Funktion / gegen Aufpreis
...F	Aufklappfunktion (Stauraum)	AV	Armteilverstellung / gegen Aufpreis
...A	Querschläfer-Funktion	KS	Kopfstütze
		PKS	Premiumkopfstütze
		KSV	Kopfstützensvorrichtung
		XXLHo	großer Hocker
		XXLHoF	großer Hocker mit Funktion (Stauraum)

Hinweis für Bestellung:

Bitte Zusammenstellung, Bezug und Fußausführung-/farbe auf jeder Bestellung angeben!
 Vorstehend, links beginnend (Bitte Stellskizze mitsenden).

**Die Kopfstütze ist wahlweise im Haupt- oder Absatzstoff lieferbar.
 Bei fehlender Angabe wird Hauptstoff bestätigt.**

Alle Typen sind im Rücken echt bezogen!

ca.-Massangaben in cm

Höhe:	85
Tiefe:	97
Relaxtiefe:	175
Sitzhöhe:	46
Sitztiefe:	56
Armlehne:	27

Fussformen: ca. 8cm Höhe

Metallfuß chrom

Buche Holz-/Metallfuß




Metallfuß schwarz



Farbtöne:

Buche natur	
Buche antik	
Buche schwarz	
Eiche bianco	


★ **WallAway manuell (WA)** ★ **WallAway 1-motorisch (WA1)**



Individuelle Zusammenstellung der einzelnen Sitzfunktionen in den Typen möglich. (siehe Aufpreise)

Faltenbildung ist ein normaler Prozess. Diese stellt keinen Qualitätsmangel dar, sondern ist modellbedingt gewollt und eine warentypische Eigenschaft. ca.-Massangaben in cm und Ausführungen der abgebildeten Modelle sowie deren Skizzen sind unverbindlich und können sich ändern, darum müssen wir uns Preisirrtümer, technische Veränderungen und deren Liefermöglichkeiten vorbehalten. Massgebend ist der aktuelle Stand der Kollektion. Holz ist ein Naturprodukt und eventuelle Farbabweichungen können nicht beeinflusst werden und stellen keinen Reklamationsgrund dar.



Beschreibung WallAway-Funktion (gegen Aufpreis erhältlich)
WallAway manuell (WA)

***WallAway-Funktion pro Sitz wählbar**

Die Kopfstütze in die gewünschte Position einstellen. Durch ziehen der **versenkbaren Griffschleufe**, fährt die Beinauflage auf Sitzhöhe und der Sitz zusätzlich einige cm nach oben sowie nach vorne in eine Relax-Position, hierbei bleibt der Rücken wandfrei.


Durch Körperdruck auf den oberen Rückenbereich kann der Rücken anschließend bis zur Liegeposition geöffnet werden, der Sitz fährt in dieser Bewegung weiter mit nach vorne und oben. Der Rücken bleibt weiterhin wandfrei.

Individuelle Zusammenstellung der einzelnen Sitzfunktionen in den Typen möglich. (siehe Aufpreise)

Bitte denken Sie an die Bestellung der Kopfstütze!

max. Belastbarkeit 120kg

WallAway 1-motorisch (WA1)

***WallAway-Funktion pro Sitz wählbar**


2x Touch-Button
(seitlich links im Sitz)

Die Kopfstütze in die gewünschte Position einstellen. Durch betätigen **des Touch-Button**, fährt die Beinauflage auf Sitzhöhe und der Sitz zusätzlich einige cm nach oben sowie nach vorne in eine Relax-Position, hierbei bleibt der Rücken wandfrei. Der Rücken fährt nun anschließend weiter bis zur Liegeposition und der Sitz fährt in dieser Bewegung weiter mit nach vorne und oben. Der Rücken bleibt weiterhin wandfrei.

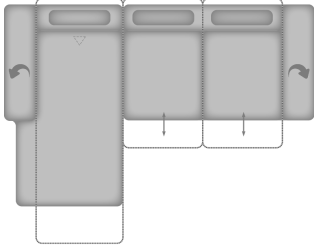
Individuelle Zusammenstellung der einzelnen Sitzfunktionen in den Typen möglich. (siehe Aufpreise)















Bitte denken Sie an die Bestellung der Kopfstütze!













max. Belastbarkeit 120kg












Akku








für kabellose Funktion pro Sitz - nur in Verbindung mit WA1 möglich
2,2Ah Li-ion

Nr.	Artikel	Bild	Beschreibung	Preise				
				1	2	3	4	5
Kombinationen								
1	siehe Beschreibung		AVL PKS CanGMoL = Canape gerade mit Motor, Premiumkopfstütze, Armteilverstellung links; PKSL WA1L 2,5RW WA1R PKSR = 2,5-Sitzer mit WallAway Funktion motorisch und Premiumkopfstütze beidseitig, Armteilverstellung rechts					

Nr.	Artikel	Bild	Nr.	Artikel	Bild	B	H	T	Beschreibung	Preise				
										1	2	3	4	5
Sofa / Canapé														
100	3					214	85	97	3-Sitzer, feste Standardausführung					
100.1	3W					214	85	97	3-Sitzer; WA-Fkt. gegen Aufpreis möglich * - zweigeteilte Lieferung für Funktionsvariante					
101	2,5					188	85	97	2,5-Sitzer, feste Standardausführung					
101.1	2,5W					188	85	97	2,5-Sitzer; WA-Fkt. gegen Aufpreis möglich * - zweigeteilte Lieferung für Funktionsvariante					
Abschlusselement														
200	3L		201	3R		187	85	97	3-Sitzer, Armlehne links oder rechts; feste Standardausführung					
200.1	3LW		201.1	3RW		187	85	97	3-Sitzer, Armlehne links oder rechts; WA-Fkt. gegen Aufpreis möglich * - zweigeteilte Lieferung für Funktionsvariante					
206	2,5L		207	2,5R		161	85	97	2,5-Sitzer, Armlehne links oder rechts; feste Standardausführung					
206.1	2,5LW		207.1	2,5RW		161	85	97	2,5-Sitzer, Armlehne links oder rechts; WA-Fkt. gegen Aufpreis möglich * - zweigeteilte Lieferung für Funktionsvariante					
300	CanL		301	CanR		95	85	169	Canape, Armlehne links oder rechts - nur in Verbindung mit Elementen MIT Bettfunktion und Elementen OHNE WA-Fkt. möglich -					

Nr.	Artikel	Bild	Nr.	Artikel	Bild	B	H	T	Beschreibung	Preise				
										1	2	3	4	5
304.1	CanFL		304.2	CanFR		95	85	169	Canape mit aufklappbarem Bettkasten, Armlehne links oder rechts - nur in Verbindung mit Elementen MIT Bettfunktion und Elementen OHNE WA-Fkt. möglich -					
304.3	CanMoL		304.4	CanMoR		95	85	169 - 205	Canape mit Motor, verstellbar bis zur Relaxposition, Armlehne links oder rechts - nur in Verbindung mit Elementen MIT Bettfunktion und Elementen OHNE WA-Fkt. möglich -					
309	CanGL		310	CanGR		100	85	169	Canape gerade, Armlehne links oder rechts - nur in Verbindung mit Elementen OHNE Bettfunktion und Elementen MIT WA-Fkt. möglich -					
309.1	CanGFL		310.1	CanGFR		100	85	169	Canape gerade mit aufklappbarem Bettkasten, Armlehne links oder rechts - nur in Verbindung mit Elementen OHNE Bettfunktion und Elementen MIT WA-Fkt. möglich -					
309.2	CanGMoL		310.2	CanGMoR		100	85	169 - 205	Canape gerade mit Motor, verstellbar bis zur Relaxposition, Armlehne links oder rechts - nur in Verbindung mit Elementen OHNE Bettfunktion und Elementen MIT WA-Fkt. möglich -					
Bettcouch / Bett- /Liege- / Schlafsofa														
450	3AL		451	3AR		187	85	97	3-Sitzer mit Querschläfer-Funktion, Armlehne links oder rechts Liegefläche: 212 x 129 cm					

Nr.	Artikel	Bild	Nr.	Artikel	Bild	B	H	T	Beschreibung	Preise				
										1	2	3	4	5
452	2,5AL		453	2,5AR		161	85	97	2,5-Sitzer mit Querschläfer-Funktion, Armlehne links oder rechts Liegefläche: 186 x 129 cm					
Hocker														
644	XXL Ho					129	46	65	XXL-Hocker, fest gepolstert, nur mit Polyätherschaum- polsterung lieferbar					
647	XXL HoF					129	46	65	XXL-Hocker, aufklappbar, nur mit Polyätherschaum- polsterung lieferbar					
Kissen														
651	Kissen 40x40					40	40		Kissen					
650	Kissen 50x50					50	50		Kissen					
659	Nierenkissen					58	25		Nierenkissen					
Kopfstütze														
700	Kopfstütze KS					51	21	16	Kopfstütze verstellbar in Höhe und Neigung (wahlweise in Haupt- oder Absatzstoff lieferbar), inkl. KS-Vorrichtung					
700.11	Premiumkopfstütze PKS					50	28	23	Premiumkopfstütze verstellbar in Höhe und Neigung (wahlweise in Haupt- oder Absatzstoff lieferbar) inkl. KS-Vorrichtung					
700.1	Aufpreis KS-Vorrichtung								nur KS-Vorrichtung pro Sitz *ohne Kopfstütze* (möglich an jeder Kopfstützenposition) Bitte genau angeben!					
Zubehör / Kleinteile														
676	Aufpreis AV Armtellverstellung								Aufpreis je Armtellverstellung					

Nr.	Artikel	Bild	Nr.	Artikel	Bild	B	H	T	Beschreibung	Preise				
										1	2	3	4	5
728	Aufpreis Relaxrücken								Aufpreis Relaxrücken im Canape nur in Pos. 300/301/309/310 möglich					
729	Aufpreis WallAway WA								Aufpreis pro Sitz WA WallAway manuell (mögliche Typen mit * gekennzeichnet) Bitte denken Sie an die Bestellung der Kopfstütze!					
730	Aufpreis WallAway WA1								Aufpreis pro Sitz WA1 WallAway motorisch (mögliche Typen mit * gekennzeichnet) Bitte denken Sie an die Bestellung der Kopfstütze!					
738	Aufpreis HS Handschalter								Aufpreis je HS Handschalter für mot. Bedienung pro Sitz mit Armlehne - nur in Verbindung mit mot. Funktionen - (Nur in Sitzen mit Armlehne und in einer Type komplett möglich)					
732	Aufpreis Akku								Aufpreis je Akku, für kabellose WallAway Funktion pro Sitz - nur in Verbindung mit WA1 möglich -					
726	Stoffmetrage lfd. Meter								ca. 140 cm breit; ab 0,5 Meter und in 10 cm Schritten bestellbar					