

Einzeltypenprogramm





Modellbeschreibung:

Gestell: Hartholz und andere Holzwerkstoffe
Sitz: Kaltschaum- bzw. Federkernpolsterung preisgleich wählbar ummantelt mit Polstervlies auf dauerelastischen Wellenfedern
Rücken: hochelastische Polstergurte mit hochwertigem Kaltschaum einzeln verstellbare Kopfpolster mit Rasterfunktion / **gegen Aufpreis lieferbar**
 Alle Typen sind im Rücken echt bezogen!
 (außer 2,5- und 3-Sitzer mit und ohne Bettfunktion)
Liegefläche: ● = Rücken unecht - **Rücken echt gegen Aufpreis lieferbar** mit hochwertigem Matratzendrell bezogen / Metallgriff
Bezugsstoff: **Liegefläche echt gegen Aufpreis lieferbar**
 Modell ist nur einfarbig lieferbar



ca. Massangaben in cm

Höhe: 86/104
Tiefe: 109
Sitzhöhe: 46
Sitztiefe: 55
Armlehne: 25

Fußausführungen preisgleich - Höhe ca. 8 cm



Metallfuß



Holzfuß

Farbtöne für wählbare Holzfarben

- Buche natur 
- Buche erle 
- Buche antik 
- Buche schwarz 
- Eiche bianco 

Nahtbild



Doppelsteppnaht mit Kontrastfaden beige

Das Modell ist nur mit Kontrastnaht und nur in der Fadenfarbe beige lieferbar!

Sitzqualitäten preisgleich



Kaltschaum



Federkern

Sollte keine Angabe der Sitzqualität erfolgen, bestätigen wir die Standardausführung: Sitzqualität Kaltschaum

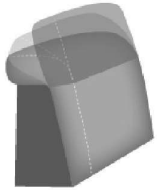
Bitte alle erforderlichen Vorgaben zu einer Bestellung beachten. Beginnen Sie Ihre Angaben mit der davorstehend linken Type. (Bitte Stellskizze mitsenden!)

Die Nahtverarbeitung oder Notwendigkeit zusätzlicher/geänderter Nähte kann im Vergleich zwischen der Stoff-/Lederausführung unterschiedlich ausfallen. Faltenbildung ist ein normaler Prozess. Diese stellt keinen Qualitätsmangel dar, sondern ist modellbedingt gewollt und eine warentypische Eigenschaft. Alle Maßangaben sind ca. Maße und können geringfügig abweichen. Ausführungen der abgebildeten Modelle sowie deren Skizzen sind unverbindlich und können sich ändern. Technische Änderungen an unseren Produkten behalten wir uns vor. Gleiches gilt für Preisirrtümer. Maßgebend ist der aktuelle Stand der Kollektion. Die Liegeflächen-Maße (falls Schlaffunktion im Typenplan vorhanden) sind in Kombination von einem Querschläfer mit Armlehne und Spitzecke(SE) angegeben und ändern sich geringfügig in Kombination mit anderen Typen. Holz ist ein Naturprodukt und evtl. Farbabweichungen oder Maserungen können nicht beeinflusst werden und stellen keinen Reklamationsgrund dar.

Hinweis für Träger von Herzschrittmachern: Alle eingebauten Elektromotoren entsprechen den DIN- und VDE Vorschriften. Wir empfehlen, um eventuellen Problemen vorzubeugen, den Arzt zu befragen.

Beschreibung Funktionen

Kopfpolsterverstellung (KV) - gegen Aufpreis



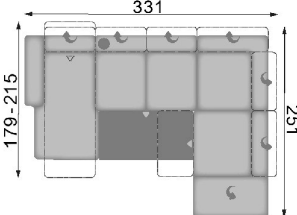
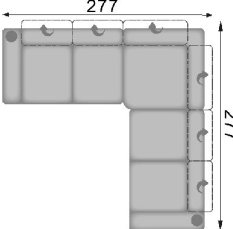
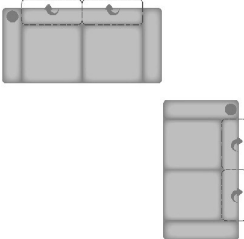
Einzel verstellbare Rückenpolster mit Rasterfunktion und Faltenoptimierung. In der jeweiligen (pro) Type nur komplett und nicht individuell bestellbar.

Handschalter (HS) - gegen Aufpreis















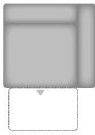




für motorische Bedienung, nur in Sitzen mit Armlehne und in Verbindung mit motorischen Funktionen möglich




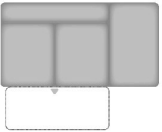








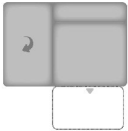







Modell LS301418 -

Nr.	Artikel	Bild	Beschreibung	Preise													
				B	C	D	E	F	G	H	I						
Kombinationen																	
1	siehe Beschreibung		<p>CanMoL KV = Canape mit motorischer Verstellbarkeit und Kopfpolsterverstellung, Armlehne links; 2,5AEL KV = 2,5-Sitzer mit Querschläfer-Funktion und Kopfpolsterverstellung; 1,5KOSFR KV = 1,5-Sitzer Kombielement mit Schubkasten, Kopfpolsterverstellung und aufklappbarem Anstelhocker rechts</p>														
2	siehe Beschreibung		<p>2,5L KV = 2,5-Sitzer mit Kopfpolsterverstellung und Armlehne links; RE KV = Rundecke mit Kopfpolsterverstellung; 2,5R KV = 2,5-Sitzer mit Kopfpolsterverstellung und Armlehne rechts</p>														
3	siehe Beschreibung		<p>3 KV = 3-Sitzer mit Kopfpolsterverstellung; 2,5 KV = 2,5-Sitzer mit Kopfpolsterverstellung</p>														


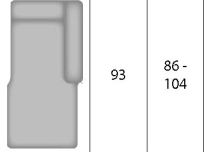

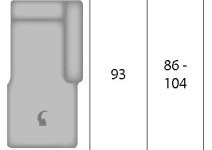
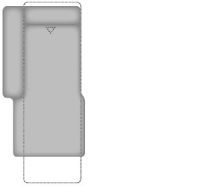
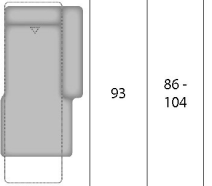

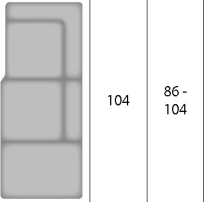
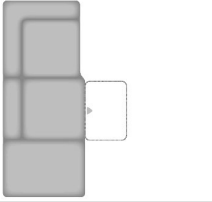
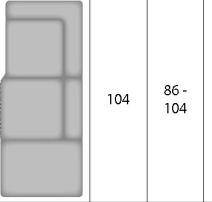

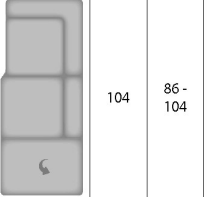
Modell LS301418 -

Nr.	Artikel	Bild	Nr.	Artikel	Bild	B	H	T	Beschreibung	Preise								
										B	C	D	E	F	G	H	I	
Sofa / Canapé																		
4	3					210	86 - 104	109	3-Sitzer									
5	2,5					184	86 - 104	109	2,5-Sitzer									
6	2					158	86 - 104	109	2-Sitzer, Rücken echt									
Abschlusselement																		
8	3L		9	3R		185	86 - 104	109	3-Sitzer, Armlehne links oder rechts									
10	2,5L		11	2,5R		159	86 - 104	109	2,5-Sitzer, Armlehne links oder rechts									
12	2L		13	2R		133	86 - 104	109	2-Sitzer, Armlehne links oder rechts, Rücken echt									
14	2SL		15	2SR		133	86 - 104	109	2-Sitzer mit Schubkasten, Armlehne links oder rechts, Rücken echt									
16	1,5L		17	1,5R		107	86 - 104	109	1,5-Sitzer, Armlehne links oder rechts, Rücken echt									
18	1,5SL		19	1,5SR		107	86 - 104	109	1,5-Sitzer mit Schubkasten, Armlehne links oder rechts, Rücken echt									
20	1L		21	1R		81	86 - 104	109	1-Sitzer, Armlehne links oder rechts, Rücken echt									

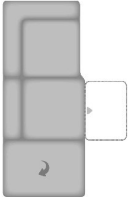
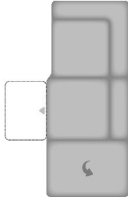



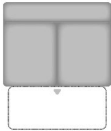




Modell LS301418 -

Nr.	Artikel	Bild	Nr.	Artikel	Bild	B	H	T	Beschreibung	Preise							
										B	C	D	E	F	G	H	I
24	AhoL2		25	2AhoR		169	86 - 104	109	2-Sitzer, Anstellocker links oder rechts, Ruckten echt								
26	AhoL2S		27	2SAhoR		169	86 - 104	109	2-Sitzer mit Schubkasten und Anstellocker links oder rechts, Ruckten echt								
28	AhoFL2		29	2AhoFR		169	86 - 104	109	2-Sitzer, Anstellocker aufklappbar links oder rechts, Ruckten echt								
30	AhoFL2S		31	2SAhoFR		169	86 - 104	109	2-Sitzer mit Schubkasten und Anstellocker aufklappbar links oder rechts, Ruckten echt								
32	AhoL1,5		33	1,5AhoR		143	86 - 104	109	1,5-Sitzer, Anstellocker links oder rechts, Ruckten echt								
36	AhoFL1,5		37	1,5AhoFR		143	86 - 104	109	1,5-Sitzer, Anstellocker aufklappbar links oder rechts, Ruckten echt								
38	AhoFL1,5S		39	1,5SAhoFR		143	86 - 104	109	1,5-Sitzer mit Schubkasten und Anstellocker aufklappbar links oder rechts, Ruckten echt								
40	AhoL1		41	1AhoR		117	86 - 104	109	1-Sitzer, Anstellocker links oder rechts, Ruckten echt								
44	AhoFL1		45	1AhoFR		117	86 - 104	109	1-Sitzer, Anstellocker aufklappbar links oder rechts, Ruckten echt								
46	AhoFL1S		47	1SAhoFR		117	86 - 104	109	1-Sitzer mit Schubkasten und Anstellocker aufklappbar links oder rechts, Ruckten echt								


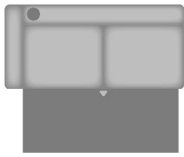

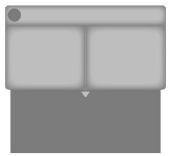
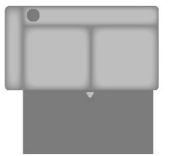
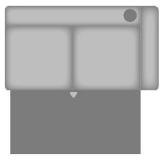
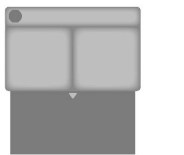

Modell LS301418 -

Nr.	Artikel	Bild	Nr.	Artikel	Bild	B	H	T	Beschreibung	Preise							
										B	C	D	E	F	G	H	I
48	CanL		49	CanR		93	86 - 104	179	Canape, Armlehne links oder rechts, Rücken echt								
50	CanFL		51	CanFR		93	86 - 104	179	Canape mit aufklappbarem Bettkasten, Armlehne links oder rechts, Rücken echt								
52	CanMoL		53	CanMoR		93	86 - 104	179 - 215	Canape mit motorischer Verstellbarkeit bis zur Relaxposition (Bedienung per Taster), Armlehne links oder rechts								
54	1,5KOL		55	1,5KOR		104	86 - 104	251	1,5-Sitzer-Kombielement links oder rechts mit Anstellhocker, Rücken echt								
56	1,5KOSL		57	1,5KOSR		104	86 - 104	251	1,5-Sitzer-Kombielement links oder rechts mit Schubkasten und Anstellhocker, Rücken echt								
58	1,5KOFL		59	1,5KOFR		104	86 - 104	251	1,5-Sitzer-Kombielement links oder rechts mit Anstellhocker aufklappbar, Rücken echt								








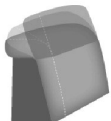



Modell LS301418 -

Nr.	Artikel	Bild	Nr.	Artikel	Bild	B	H	T	Beschreibung	Preise							
										B	C	D	E	F	G	H	I
60	1,5KOSFL		61	1,5KOSFR		104	86 - 104	251	1,5-Sitzer-Kombielement links oder rechts mit Schubkasten und Anstellhocker aufklappbar, Rücken echt								
Zwischenelement																	
62	3EL					160	86 - 104	109	3-Sitzer Zwischenelement, ohne Armlehnen								
63	2,5EL					134	86 - 104	109	2,5-Sitzer Zwischenelement, ohne Armlehnen								
64	2EL					108	86 - 104	109	2-Sitzer Zwischenelement, ohne Armlehnen, Rücken echt								
65	2SEL					108	86 - 104	109	2-Sitzer Zwischenelement mit Schubkasten, ohne Armlehnen, Rücken echt								
66	1,5EL					82	86 - 104	109	1,5-Sitzer Zwischenelement, ohne Armlehnen, Rücken echt								
68	1EL					56	86 - 104	109	1-Sitzer Zwischenelement, ohne Armlehnen, Rücken echt								
Ecke																	
70	SE					104	86 - 104	104	Spitzecke, Rücken echt								
71	RE					118	86 - 104	118	Rundecke (2-geteilt), Rücken echt - nur in Verbindung mit Elementen ohne Bettfunktion möglich -								


Modell LS301418 -

Nr.	Artikel	Bild	Nr.	Artikel	Bild	B	H	T	Beschreibung	Preise							
										B	C	D	E	F	G	H	I
72	RERR					118	86 - 104	118	Rundecke mit Relaxrücken beidseitig (wandfrei, 3-geteilt) Rücken echt - nur in Verbindung mit Elementen ohne Bettfunktion möglich -								
Bettcouch / Bett- /Liege- / Schlafsofa																	
73	3AL		74	3AR		185	86 - 104	109	3-Sitzer mit Querschläfer-Funktion, Armlehne links oder rechts, - nur in Verbindung mit Spitzecke, Canape oder Kombelement möglich Liegefläche: 206 x 122 cm								
75	3AEL					160	86 - 104	109	3-Sitzer mit Querschläfer-Funktion, ohne Armlehnen - nur in Verbindung mit Spitzecke, Canape oder Kombelement möglich Liegefläche: 152 x 122 cm								
76	2,5AL		77	2,5AR		159	86 - 104	109	2,5-Sitzer mit Querschläfer-Funktion, Armlehne links oder rechts - nur in Verbindung mit Spitzecke, Canape oder Kombelement möglich Liegefläche: 180 x 122 cm								
78	2,5AEL					134	86 - 104	109	2,5-Sitzer mit Querschläfer-Funktion, ohne Armlehnen - nur in Verbindung mit Spitzecke, Canape oder Kombelement möglich Liegefläche: 126 x 122 cm								
79	2AEL					108	86 - 104	109	2-Sitzer mit Querschläfer-Funktion, ohne Armlehnen - nur in Verbindung mit Spitzecke, Canape oder Kombelement möglich Liegefläche: 100 x 122 cm								

Modell LS301418 -

Nr.	Artikel	Bild	Nr.	Artikel	Bild	B	H	T	Beschreibung	Preise									
										B	C	D	E	F	G	H	I		
Hocker																			
80	Ho					60	46	60	Hocker, fest gepolstert, nur mit Kaltschaumpolsterung lieferbar										
81	HoF					60	46	60	Hocker, aufklappbar; nur mit Kaltschaumpolsterung lieferbar										
82	XXL Ho					130	46	65	XXL-Hocker, fest gepolstert; nur mit Kaltschaumpolsterung lieferbar										
83	XXL HoF					130	46	65	XXL Hocker, aufklappbar; nur mit Kaltschaumpolsterung lieferbar										
Kissen																			
84	Kissen 40x40					40	40		Kissen										
85	Kissen 50x50					50	50		Kissen										
85.1	Armlehnenkissen					45	50		Armlehnenkissen										
Zubehör / Kleinteile																			
86	Aufpreis KV Kopfpolsterverst.								Aufpreis je Kopfpolsterverstellung, nicht individuell in der Type, nur komplett (mit oder ohne KV) lieferbar!										
86.1	Aufpreis HS Handschalter								Aufpreis je HS Handschalter für mot. Bedienung pro Sitz mit Armlehne (Nur in Sitzen mit Armlehne; in Elementen mit 2 Armlehnen nur komplett möglich)										
87	Aufpreis Liegefläche echt								Aufpreis für Liegefläche echt bezogen										
88	Aufpreis Rücken echt								Aufpreis für Rücken echt bezogen (bei allen 3-/2,5-Sitzern mit und ohne Bettfunktion und allen 2-Sitzern mit Bettfunktion)										

Modell LS301418 -

Nr.	Artikel	Bild	Nr.	Artikel	Bild	B	H	T	Beschreibung	Preise							
										B	C	D	E	F	G	H	I
89	Stoffmetrage lfd. Meter								ca. 140 cm breit; ab 0,5 Meter und in 10 cm Schritten bestellbar								