



Bitte beachten Sie auch unsere allgemeinen Hinweise und Verkaufsinformationen

Stand 14.11.2018

Irrtümer und Änderungen vorbehalten. Es gelten unsere Allgemeinen Geschäftsbedingungen. / WEEE-Reg.-Nr. DE 69718127

AUFBAU

KONSTRUKTIVER AUFBAU

Alle verwendeten Materialien entsprechen den Anforderungen nach RAL-GZ 430/3.

Einzelstuhl, Holzschale

Polsteraufbau Sitz: Polyschaum RG 40, Diolenwatte

Polsteraufbau Rücken: Polyschaum, Diolenwatte

POLSTERUNG LEGER / LOCKER

Bei legeren Polsterungen sitzt man eher „im Sofa“ als darauf, die Polsterung schmiegt sich an. Eine leger/lockere Polsterung zeichnet sich durch einen weichen Polsteraufbau aus. Der Bezug ist nicht glatt. Warentypisch sind die gewollte Wellenbildung der Bezüge auf Sitz, Rücken und Armlehnen sowie Sitzabdrücke.

RÜCKENSPANNTHEILE

Alle Rückenspannteile werden standardmäßig im jeweilig gewählten Bezugsmaterial geliefert.

FÜSSE

Rundrohrkufe wahlweise lieferbar in:

- Edelstahl
- Metall pulverbeschichtet struktur schwarz-matt

von links nach rechts:



BEZUGSMATERIALIEN

Angaben zu den spezifischen Eigenschaften einzelner Qualitäten unserer Bezugskollektion finden Sie auf den Musteretiketten.

Auf Wunsch sind weitere Bezüge aus unserer noch umfangreicheren Polstermöbel-Kollektion (**Ausnahme N-NATURO**) als Sonderanfertigung erhältlich. Hierfür gilt in Stoff und Leder jeweils ein Aufpreis von pauschal 20%.

NAHTBILD

Modellbedingt kann sich das Nahtbild zwischen textilen Bezügen und Lederbezügen unterscheiden, beispielsweise durch eine unterschiedliche Teilung der Spannteile. Lederziernähte (z.B. Kapp- oder Doppelnähte) können modellspezifisch oder nach Eignung der textilen Bezugsmaterialien entfallen.

Dieses Modell wird ausschließlich mit Kältchennaht verarbeitet.


BEZUGSKOMBINATION


Auf Wunsch können bei diesem Modell zwei unterschiedliche Bezüge kombiniert werden.

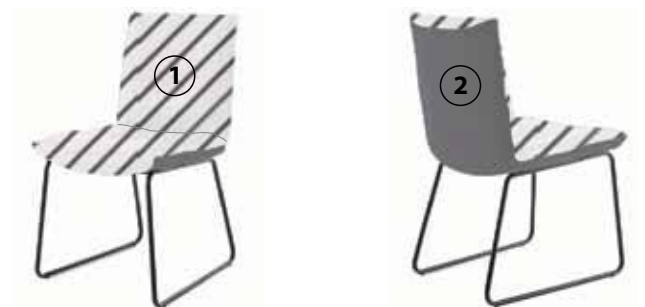
Hierbei muss für Bezugsteil 1 und Bezugsteil 2 das jeweilig gewünschte Bezugsmaterial angegeben werden.

Bei Kombination von Stoff und Leder wird standardmäßig der Lederpreis berechnet.

Stoff- und Lederbedarf der einzelnen Bezugsteile auf Anfrage.

 Bezugsteil 1: Sitz und Rücken

 Bezugsteil 2: Sitz- und Rückenspannteil



MASS- UND BEDARFSANGABEN

Alle angegebenen Werte sind Zirkaangaben: Maße in Zentimeter, Stoffbedarf in Laufmeter, Lederbedarf in Quadratmeter.

BESTELLCHECKLISTE

Bitte achten Sie bei Bestellung besonders auf folgende Punkte bzw. vollständige Angabe von:

- **Bezugsmaterial**, bei Bezugskombination **Bezugsmaterial pro Bezugsteil** (N-NATURO generell nicht möglich)
- **Ausführung Rundrohrkufe**



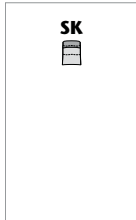
Irrtümer und Änderungen vorbehalten. Es gelten unsere Allgemeinen Geschäftsbedingungen.

| STUHL



Stuhl
ohne AT

H 86
T 63
ST 45
SH 48



B 49

STOFF	Stoffbedarf	1,20
	Weißpolster	
	Preise Stoff:	

LEDER	Lederbedarf	1,80
	Weißpolster	
	Preise Leder (ausgenommen N-NATURO):	
Für alle Stoffe und Leder der aktuellen DINING-Kollektion gilt jeweils nur ein Preis.		
Bei Kombination von Stoff und Leder wird standardmäßig der Lederpreis berechnet.		
Auf Wunsch sind weitere Bezüge aus unserer noch umfangreicheren Polstermöbel-Kollektion (Ausnahme N-NATURO) als Sonderanfertigung erhältlich. Hierfür gilt in Stoff und Leder jeweils ein Aufpreis von pauschal 20%.		