

# Modell 1200



- Geprüfte Qualität
- Garantierte Sicherheit
- Gesundes Wohnen

...erkennen Sie an diesem Zeichen

Mitgliedsnummer 0139

Warentypische Produkteigenschaften, Garantiebestimmungen, Sicherheitshinweise, Gebrauchs- und Pflegeanweisungen enthält der Möbel-Produktpass ([www.carina-polstermoebel.de](http://www.carina-polstermoebel.de))

# Modell 1200

## Produktinformationen und Bestellhinweise

**Gestell:** Tragende Teile des Gestells aus Massivholz und Holzwerkstoffen, Flächen mit Polsterpappe verblendet.

**Sitz:** Unterfederung mit dauerelastischen Stahl-Wellenfedern und einer oberseitigen Abdeckung.

**Polsterung Soft:** Sitz aus PUR-Schaum (mind. RG 35). Sitz abgedeckt mit Wattevlies.

**Polsterung Federkern:** Federkernsitz aus gezogenem Federstahldraht (außer Hocker). Sitz abgedeckt mit Textilvlies, PUR-Schaum (mind. RG 35) und Wattevlies.

**Rücken:** Rücken aus ergonomisch geformten Schaumstoff (mind. RG 25). Abdeckung aus Wattevlies. Die Rückenspannteile sind im Stoff echt bezogen, in Leder gegen Mehrpreis lieferbar.

**Fuß:** Metallfuß  
Holzfuß-Farbe laut Holzmusterkarte und Holzfuß Eiche geölt

Garnituren mit der innovativen Wallfree-Funktion bringen Sie in Ihre individuelle Sitz-/Liegeposition. Sie haben die Wahl zwischen einer teilmotorischen Verstellung oder einer vollmotorischen Verstellung.

### **Relaxfunktion teilmotorische/ vollmotorische Verstellung:**

#### **Teilmotorische Verstellung:**

Sie können das Fußteil zur Verlängerung der Beinauflage sowie den Neigungswinkel des Rückens per Knopfdruck auf Ihre Idealposition einstellen. Zudem verfügt Ihre Garnitur über eine Verstellmöglichkeit des Kopfteils (manuell). Der eingebaute Rasterbeschlag ermöglicht Ihnen dieses durch leichtes Ziehen ebenfalls auf Ihre ganz individuellen Wünsche einzustellen.

#### **Vollmotorische Verstellung:**

Bei der vollmotorischen Funktion verstellen Sie den Sitz, den Rücken und das Kopfteil motorisch per Knopfdruck.

Elemente mit einer teilmotorischen / vollmotorischen Verstellung sind mit einem Schalter versehen. Der Schalter befindet sich an der Armlehenseite (bei Typen mit Armlehne) und bei Typen ohne Armlehne wird die teilmotorische / vollmotorische Verstellung über einen kabelgebundenen Handschalter ausgelöst.

Die jeweilige Bedienungsanleitung liegt dem Möbel bei.

Übrigens nennen wir die Funktion "Wallfree", weil Sie die Funktionen bedienen können ohne das Sofa von der Wand wegzurücken.

# Modell 1200

## Produktinformationen und Bestellhinweise

### **Kontrastnaht:**

Die Kontrastnaht ist in der Farbe beige abgesetzt.

Bei folgenden Bezügen ist eine Kontrastnaht aufgrund der Beschaffenheit der Stoffe nicht möglich:

**Cinema, Easy Care, Trend und Velvet.**

Bei allen übrigen Stoffen und Lederqualitäten ist eine Kontrastnaht gegen Aufpreis optional bestellbar!

Eine Angabe mit Kontrastnaht oder ohne Kontrastnaht ist auf Ihrer Bestellung unbedingt erforderlich.

### **Sitzraster:**

**Bitte beachten Sie bei Ihrer Planung, dass maximal 3 Elemente mit einem Sitzraster (SR 62,5 cm, 74 cm, 82 cm) aneinander gereiht werden können.**

Wenn diese 3 Elemente mit der teil- oder vollmotorischen Funktion gewünscht sind, muss das mittlere Element bei einer freistehenden Variante immer fest sein.

#### **Beispiel:**

1,5-Sitzer (SR 82) Armlehne links, teilmotorisch -

1,5-Sitzer (SR 82) ohne Funktion -

1,5-Sitzer (SR 82) mit Armlehne rechts, vollmotorisch

Wenn die 3 Elemente im Anschluss einen Longchair oder ein Eckelement m. 1-Sitzer Abschlussteil haben, können alle 3 Elemente mit einer Funktion versehen werden.

Alle verwendeten Materialien entsprechen den Anforderungen der DGM laut RAL GZ 430.

Die Nahtverteilung kann bei Stoff-, Leder- oder Kunstlederverarbeitung unterschiedlich ausfallen.

Die Abzeichnung bei Steppmatten und Kissen sind design- oder konstruktionsbedingt.

Die Verarbeitung von Zier-, Kapp- oder Doppelnähten kann in den Stoff-, Leder- oder Kunstledervarianten unterschiedlich ausfallen.

Polsterung: Weicher, legerer Polsteraufbau, bei dem eine modellbedingte oder gestalterisch gewünschte Wellenbildung der Bezüge, sowie Sitzabdrücke warentypisch sind.

Die Polsterung wird sich der Körperform anpassen bzw. die Sitzfestigkeit leicht nachlassen. Geringfügige Unterschiede in der Sitzhärte bei Anbaugruppen sind konstruktionsbedingt und daher kein Beanstandungsgrund.

Alle Rückenspannteile werden standardmäßig im jeweiligen Originalbezug geliefert. In Leder gegen Mehrpreis lieferbar. Materialbezogene Hinweise finden Sie in unseren Stoff- und Lederlaschen auf der Rückseite bei den einzelnen Stoffen und Lederqualitäten.

Alle in der Preisliste genannten Werte sind ca. Maße in Zentimeter. Änderungen in Form, Farbe und Konstruktion im Rahmen des technischen Fortschritts behalten wir uns vor. Bitte notieren Sie Bestellungen immer davorstehend von links nach rechts.

# Modell 1200

## Weitere Produktinformationen und Bestellhinweise

### Armlehnen:

Bitte addieren Sie das Armlehnen-Maß zu den jeweiligen Typen hinzu!



Armlehne A

### Armlehne A: Gesamtbreite ca. 27 cm

Fußauswahl unter Armlehne A:



Metallummantelte  
Holzplatte



Holzplatte / Holzplatte Eiche geölt



Metallfuß



Holzfuß Trapezförmig + Eiche geölt / Holzfuß Winkel + Eiche geölt

### Armlehne B: Gesamtbreite ca. 26 cm

Fußauswahl unter Armlehne B:



Metallummantelte  
Holzplatte



Holzplatte / Holzplatte Eiche geölt



Metallfuß



Holzfuß Trapezförmig + Eiche geölt / Holzfuß Winkel + Eiche geölt



Hockerbank mit Rollen



Armlehne B

# Modell 1200

Abmessungen	ca. cm
Tiefe	114-174
Sitzhöhe	47
Gesamthöhe	84 -106
Sitztiefe	56 - 104

Modelltypen - Einzeltypen.

Alle angegebenen Maße sind ohne Armlehn-Maße.

Bitte diese immer - nach Auswahl der Armlehne - noch dazurechnen!

Gegen Aufpreis ist eine teilmotorische (nur Rücken und Fußteil) oder vollmotorische Funktion wählbar!

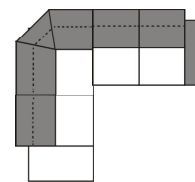
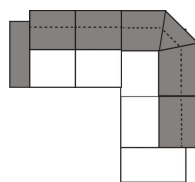
## Kombinationen setzen sich aus folgenden Einzelementen zusammen:

3-Sitzer bestehend aus 2 x 1,5-Sitzer (SR 82 cm) + Armlehne links/rechts

2,5-Sitzer bestehend aus 2 x 1,5-Sitzer medium (SR 74 cm) + Armlehne links/rechts

2-Sitzer bestehend aus 2 x 1-Sitzer (SR 62,5 cm) + Armlehne links/rechts

1-Sitzer bestehend aus 1 x 1-Sitzer (SR 62,5 cm) + Armlehne links/rechts



Preise in €

Maße		AL + 262 x 241	241 x 262 + AL
Typ-Nr.	4704	4700	4701
<b>Bezeichnung</b>	<b>3-Sitzer mit AL</b> (1,5-Sitzer (SR 82) AL links + 1,5-Sitzer (SR 82)AL rechts) <b>2-Sitzer mit AL</b> (1-Sitzer (SR 62,5) AL links + 1-Sitzer (SR 62,5) AL rechts)	<b>2,5-Sitzer AL links -</b> (1,5-Sitzer medium mit AL links - 1,5-Sitzer medium ohne AL) <b>Eckelement m. 1-Sitzer</b> <b>Abschlussteil rechts</b>	<b>Eckelement m. 1-Sitzer</b> <b>Abschlussteil links -</b> <b>2,5-Sitzer AL rechts</b> (1,5-Sitzer medium ohne AL - 1,5-Sitzer medium mit AL rechts)
Preisgruppe 2	0	0	0
Preisgruppe 3	0	0	0
Preisgruppe 4	0	0	0
Preisgruppe C	0	0	0
Preisgruppe L	0	0	0
Preisgruppe M	0	0	0
Aufpreis Kontrastnabt	0	0	0
Aufpreis Holzfuß Eiche geölt	0	0	0



# Modell 1200

Abmessungen	ca. cm
Tiefe	114-174
Sitzhöhe	47
Gesamthöhe	84-106
Sitztiefe	56 - 104

Modelltypen - Einzeltypen.

Alle angegebenen Maße sind ohne Armlehn-Maße.

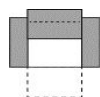
Bitte diese immer - nach Auswahl der Armlehne - noch dazurechnen!

Gegen Aufpreis ist eine teilmotorische (nur Rücken und Fußteil) oder vollmotorische Funktion wählbar!



Preise in €

Maße	AL + 82	AL + 82	82 + AL	82
Typ-Nr.	4594	4593	4595	4592
Bezeichnung	1,5-Sitzer mit Armlehnen (Rücken echt)	1,5-Sitzer Armlehne links	1,5-Sitzer Armlehne rechts	1,5-Sitzer ohne Armlehnen
Preisgruppe 2	0	0	0	0
Preisgruppe 3	0	0	0	0
Preisgruppe 4	0	0	0	0
Preisgruppe C	0	0	0	0
Preisgruppe L	0	0	0	0
Preisgruppe M	0	0	0	0
Aufpreis Kontrastnaht	0	0	0	0
Aufpreis Holzfuß Eiche geölt	0	0	0	-



Preise in €

Maße	AL + 82	AL + 82	82 + AL	82
Typ-Nr.	4602	4601	4603	4600
Bezeichnung	1,5-Sitzer mit Armlehnen, teilmotorische Verstellung (Rücken echt)	1,5-Sitzer Armlehne links, teilmotorische Verstellung	1,5-Sitzer Armlehne rechts, teilmotorische Verstellung	1,5-Sitzer ohne Armlehnen, teilmotorische Verstellung
Preisgruppe 2	0	0	0	0
Preisgruppe 3	0	0	0	0
Preisgruppe 4	0	0	0	0
Preisgruppe C	0	0	0	0
Preisgruppe L	0	0	0	0
Preisgruppe M	0	0	0	0
Aufpreis Kontrastnaht	0	0	0	0
Aufpreis Holzfuß Eiche geölt	0	0	0	-

# Modell 1200

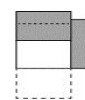
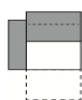
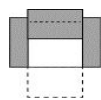
Abmessungen	ca. cm
Tiefe	114-174
Sitzhöhe	47
Gesamthöhe	84-106
Sitztiefe	56-104

Modelltypen - Einzeltypen.

Alle angegebenen Maße sind ohne Armlehn-Maße.

Bitte diese immer - nach Auswahl der Armlehne - noch dazurechnen!

Gegen Aufpreis ist eine teilmotorische (nur Rücken und Fußteil) oder vollmotorische Funktion wählbar!



Preise in €

Maße	AL + 82	AL + 82	82 + AL	82
Typ-Nr.	4606	4605	4607	4604
Bezeichnung	1,5-Sitzer mit Armlehnen, vollmotorische Verstellung (Rücken echt)	1,5-Sitzer Armlehne links, vollmotorische Verstellung	1,5-Sitzer Armlehne rechts, vollmotorische Verstellung	1,5-Sitzer ohne Armlehnen, vollmotorische Verstellung
Preisgruppe 2	0	0	0	0
Preisgruppe 3	0	0	0	0
Preisgruppe 4	0	0	0	0
Preisgruppe C	0	0	0	0
Preisgruppe L	0	0	0	0
Preisgruppe M	0	0	0	0
Aufpreis Kontrastnaht	0	0	0	0
Aufpreis Holzfuß Eiche geölt	0	0	0	-



Preise in €

Maße	AL + 74	AL + 74	74 + AL	74
Typ-Nr.	4578	4577	4579	4576
Bezeichnung	1,5-Sitzer medium mit Armlehnen (Rücken echt)	1,5-Sitzer medium Armlehne links	1,5-Sitzer medium Armlehne rechts	1,5-Sitzer medium ohne Armlehnen
Preisgruppe 2	0	0	0	0
Preisgruppe 3	0	0	0	0
Preisgruppe 4	0	0	0	0
Preisgruppe C	0	0	0	0
Preisgruppe L	0	0	0	0
Preisgruppe M	0	0	0	0
Aufpreis Kontrastnaht	0	0	0	0
Aufpreis Holzfuß Eiche geölt	0	0	0	-

# Modell 1200

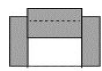
Abmessungen	ca. cm
Tiefe	114-174
Sitzhöhe	47
Gesamthöhe	84 - 106
Sitztiefe	56 - 104

Modelltypen - Einzeltypen.

Alle angegebenen Maße sind ohne Armlehn-Maße.

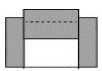
Bitte diese immer - nach Auswahl der Armlehne - noch dazurechnen!

Gegen Aufpreis ist eine teilmotorische (nur Rücken und Fußteil) oder vollmotorische Funktion wählbar!



Preise in €

Maße	AL + 74	AL + 74	74 + AL	74
Typ-Nr.	4586	4585	4587	4584
Bezeichnung	1,5-Sitzer medium mit Armlehnen, teilmotorische Verstellung (Rücken echt)	1,5-Sitzer medium Armlehne links, teilmotorische Verstellung	1,5-Sitzer medium Armlehne rechts, teilmotorische Verstellung	1,5-Sitzer medium ohne Armlehnen, teilmotorische Verstellung
Preisgruppe 2	0	0	0	0
Preisgruppe 3	0	0	0	0
Preisgruppe 4	0	0	0	0
Preisgruppe C	0	0	0	0
Preisgruppe L	0	0	0	0
Preisgruppe M	0	0	0	0
Aufpreis Kontrastnabt	0	0	0	0
Aufpreis Holzfuß Eiche geölt	0	0	0	-



Preise in €

Maße	AL + 74	AL + 74	74 + AL	74
Typ-Nr.	4590	4589	4591	4588
Bezeichnung	1,5-Sitzer medium mit Armlehnen, vollmotorische Verstellung (Rücken echt)	1,5-Sitzer medium Armlehne links, vollmotorische Verstellung	1,5-Sitzer medium Armlehne rechts, vollmotorische Verstellung	1,5-Sitzer medium ohne Armlehnen, vollmotorische Verstellung
Preisgruppe 2	0	0	0	0
Preisgruppe 3	0	0	0	0
Preisgruppe 4	0	0	0	0
Preisgruppe C	0	0	0	0
Preisgruppe L	0	0	0	0
Preisgruppe M	0	0	0	0
Aufpreis Kontrastnabt	0	0	0	0
Aufpreis Holzfuß Eiche geölt	0	0	0	-



# Modell 1200

Abmessungen	ca. cm
Tiefe	114-174
Sitzhöhe	47
Gesamthöhe	84 - 106
Sitztiefe	56 - 104

Modelltypen - Einzeltypen.

Alle angegebenen Maße sind ohne Armlehn-Maße.

Bitte diese immer - nach Auswahl der Armlehne - noch dazurechnen!

Gegen Aufpreis ist eine teilmotorisch oder vollmotorische (nur Rücken und Fußteil) Funktion wählbar!



Preise in €

Maße	AL + 62,5	AL + 62,5	AL + 62,5	62,5
Typ-Nr.	4562	4561	4563	4560
Bezeichnung	1-Sitzer mit Armlehnen (Rücken echt)	1-Sitzer Armlehne links (Rücken echt)	1-Sitzer Armlehne rechts (Rücken echt)	1-Sitzer ohne Armlehnen (Rücken echt)
Preisgruppe 2	0	0	0	0
Preisgruppe 3	0	0	0	0
Preisgruppe 4	0	0	0	0
Preisgruppe C	0	0	0	0
Preisgruppe L	0	0	0	0
Preisgruppe M	0	0	0	0
Aufpreis Kontrastnaht	0	0	0	0
Aufpreis Holzfuß Eiche geölt	0	0	0	-



Preise in €

Maße	AL + 62,5	AL + 62,5	AL + 62,5	62,5
Typ-Nr.	4570	4569	4571	4568
Bezeichnung	1-Sitzer mit Armlehnen, teilmotorische Verstellung (Rücken echt)	1-Sitzer Armlehne links, teilmotorische Verstellung (Rücken echt)	1-Sitzer Armlehne rechts, teilmotorische Verstellung (Rücken echt)	1-Sitzer ohne Armlehnen, teilmotorische Verstellung (Rücken echt)
Preisgruppe 2	0	0	0	0
Preisgruppe 3	0	0	0	0
Preisgruppe 4	0	0	0	0
Preisgruppe C	0	0	0	0
Preisgruppe L	0	0	0	0
Preisgruppe M	0	0	0	0
Aufpreis Kontrastnaht	0	0	0	0
Aufpreis Holzfuß Eiche geölt	0	0	0	-

# Modell 1200

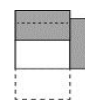
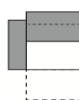
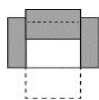
Abmessungen	ca. cm
Tiefe	114-174
Sitzhöhe	47
Gesamthöhe	84 - 106
Sitztiefe	56 - 104

Modelltypen - Einzeltypen.

Alle angegebenen Maße sind ohne Armlehn-Maße.

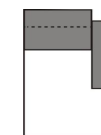
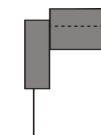
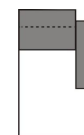
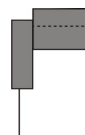
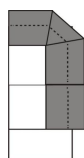
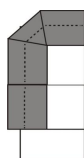
Bitte diese immer - nach Auswahl der Armlehne - noch dazurechnen!

Gegen Aufpreis ist eine teilmotorisch oder vollmotorische (nur Rücken und Fußteil) Funktion wählbar!



Preise in €

Maße	AL + 62,5	AL + 62,5	AL + 62,5	62,5	123 x 123
Typ-Nr.	4574	4573	4575	4572	7025
Bezeichnung	1-Sitzer mit Armlehnen, vollmotorische Verstellung (Rücken echt)	1-Sitzer Armlehne links, vollmotorische Verstellung (Rücken echt)	1-Sitzer Armlehne rechts, vollmotorische Verstellung (Rücken echt)	1-Sitzer ohne Armlehnen, vollmotorische Verstellung (Rücken echt)	Segmentecke groß
Preisgruppe 2	0	0	0	0	0
Preisgruppe 3	0	0	0	0	0
Preisgruppe 4	0	0	0	0	0
Preisgruppe C	0	0	0	0	0
Preisgruppe L	0	0	0	0	0
Preisgruppe M	0	0	0	0	0
Aufpreis Kontrastnaht	0	0	0	0	0
Aufpreis Holzfuß Eiche geölt	0	0	0	-	0





Preise in €

Maße	114 x 241	114 x 241	AL + 74-92 x 184	184 x 74-92 + AL	AL + 82-100 x 184	184 x 82-100 + AL
Typ-Nr.	6011	6013	6021	6023	6051	6053
Bezeichnung	Eckelement + 1-Sitzer mit Abschlussteil links	Eckelement + 1-Sitzer mit Abschlussteil rechts	Longchair Armlehne links	Longchair Armlehne rechts	Longchair Armlehne links, groß	Longchair Armlehne rechts, groß
Preisgruppe 2	0	0	0	0	0	0
Preisgruppe 3	0	0	0	0	0	0
Preisgruppe 4	0	0	0	0	0	0
Preisgruppe C	0	0	0	0	0	0
Preisgruppe L	0	0	0	0	0	0
Preisgruppe M	0	0	0	0	0	0
Aufpreis Kontrastnaht	0	0	0	0	0	0
Aufpreis Holzfuß Eiche geölt	0	0	0	0	0	0

# Modell 1200

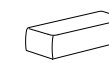
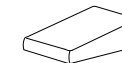

Abmessungen	ca. cm
Tiefe	114-174
Sitzhöhe	47
Gesamthöhe	84 - 106
Sitztiefe	56 - 104

Modelltypen - Einzeltypen.



Preise in €			
Maße	75 x 75	109 x 64	109 x 64
Typ-Nr.	9050	9060	9573
Bezeichnung	Hocker *	Hockerbank *	Hockerbank mit Rollen*
Preisgruppe 2	0	0	0
Preisgruppe 3	0	0	0
Preisgruppe 4	0	0	0
Preisgruppe C	0	0	0
Preisgruppe L	0	0	0
Preisgruppe M	0	0	0
Aufpreis Kontrastnaht	0	0	0
Aufpreis Holzfuß Eiche geölt	0	0	-

\*Hocker/Hockerbank sind nur in der Sitzausführung "Soff" erhältlich



Preise in €						
Maße	40 x 40	50 x 50	60 x 40	48 x 38	12 x 47 x 33	17 x 47 x 15
Typ-Nr.	9009	9205	9002	9046	9055	9299
Bezeichnung	Kissen	Kissen	Kissen	Armlehnkissen	Keilkissen	Armauflage
Preisgruppe 2	0	0	0	0	0	0
Preisgruppe 3	0	0	0	0	0	0
Preisgruppe 4	0	0	0	0	0	0
Preisgruppe C	0	0	0	0	0	0
Preisgruppe L	0	0	0	0	0	0
Preisgruppe M	0	0	0	0	0	0

# Modell 1200

Abmessungen	ca. cm
Tiefe	114-174
Sitzhöhe	47
Gesamthöhe	84 - 106
Sitztiefe	56 - 104

## Übersicht Aufpreise

Preise in €

Bezeichnung	Aufpreis Relaxfunktion teilmotorische Verstellung pro Sitzraster	Aufpreis Relaxfunktion vollmotorische Verstellung pro Sitzraster	Aufpreis Rücken echt (nur Leder) beim 1,5-Sitzer mit Armlehne links, rechts oder ohne Armlehnen (SR 82) pro Sitzraster	Aufpreis Rücken echt (nur Leder) beim 1,5-Sitzer medium mit Armlehne links, rechts oder ohne Armlehnen (SR 74) pro Sitzraster
	0	0	0	0