



Bezug: V87/21 silver



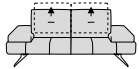
chester

16790

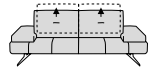
Schlichte Eleganz mit Special Effects

Viel Bodenfreiheit und geradlinige Formensprache machen **chester** 16790 unverwechselbar. Die Rücken lassen sich nach Wunsch für eine großzügige Sitztiefe nach hinten versetzen, die Seitenteile sind optional verstellbar. Die akzentuierenden Nähte - als Perlkapppnaht in Leder - in Sitz und Rücken lassen sich durch einen farblich abgesetzten Kontrastfaden noch zusätzlich hervorheben. Die elegante Metallkufe, welche in verschiedenen Metalltönen erhältlich ist, rundet das Erscheinungsbild ab. Für noch mehr Sitzkomfort kann ein Rückenkissen mit Rolle zum Auflegen hinzu bestellt werden.

SOFAS



NL70
Sofa m. Sitztiefenverst.

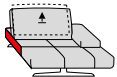


NL80
Sofa groß m. Sitztiefenverst.

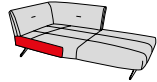
221/96/84/42
Seitenteilverstellg.
= **SV2** (Mehrpreis)

241/96/84/42
Seitenteilverstellg.
= **SV2** (Mehrpreis)

ABSCHLUSSELEMENTE RECHTS



KL10R
Longchair groß m. Sitztiefenverst.



EK10R
Ecksofa mit offenem Abschluß ohne Sitztiefenverstellung

141/163/84/42
Seitenteilverstellg.
= **SV1** (Mehrpreis)

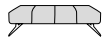
133/224/84/42

HOCKER & ZUBEHÖR



G70
Hocker

70/65/42/42



G140
Hocker übergroß

140/65/42/42



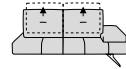
UR70.
Kissen mit Rolle

68/9/35/42



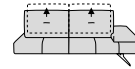
ML10R
Element mit Seitenteil m. Sitztiefenverst.

141/96/84/42
Seitenteilverstellg.
= **SV1** (Mehrpreis)



NL70R
Sofa mit Seitenteil m. Sitztiefenverst.

181/96/84/42
Seitenteilverstellg.
= **SV1** (Mehrpreis)



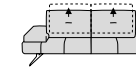
NL80R
Sofa groß mit Seitenteil m. Sitztiefenverst.

201/96/84/42
Seitenteilverstellg.
= **SV1** (Mehrpreis)



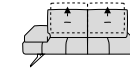
ML10L
Element mit Seitenteil m. Sitztiefenverst.

141/96/84/42
Seitenteilverstellg.
= **SV1** (Mehrpreis)



NL80L
Sofa groß mit Seitenteil m. Sitztiefenverst.

201/96/84/42
Seitenteilverstellg.
= **SV1** (Mehrpreis)



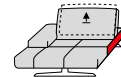
NL70L
Sofa mit Seitenteil m. Sitztiefenverst.

181/96/84/42
Seitenteilverstellg.
= **SV1** (Mehrpreis)

ELEMENTE MIT SEITENTEIL RECHTS

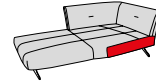
ELEMENTE MIT SEITENTEIL LINKS

ABSCHLUSSELEMENTE LINKS



KL10L
Longchair groß m. Sitztiefenverst.

141/163/84/42
Seitenteilverstellg.
= **SV1** (Mehrpreis)



EK10L
Ecksofa mit offenem Abschluß ohne Sitztiefenverstellung

133/224/84/42



UN70.
Nierenkissen für Raster 70 cm

70/7/20/42



UN80.
Nierenkissen für Raster 80 cm

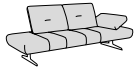
80/7/20/42



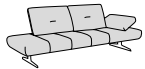
UN100
Nierenkissen für Raster 100 cm

100/7/20/42

FREISTEHENDE ELEMENTE RECHTS



CL70R
Daybed m. Sitztiefen-
verst.

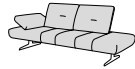


CL80R
Daybed m. Sitztiefen-
verst.

219/96/84/42
Seitenteilverstellg.
= **SV1** (Mehrpreis)

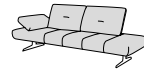
239/96/84/42
Seitenteilverstellg.
= **SV1** (Mehrpreis)

FREISTEHENDE ELEMENTE LINKS



CL70L
Daybed m. Sitztiefen-
verst.

219/96/84/42
Seitenteilverstellg.
= **SV1** (Mehrpreis)




CL80L
Daybed m. Sitztiefen-
verst.

239/96/84/42
Seitenteilverstellg.
= **SV1** (Mehrpreis)

chester

16790



Flexible Sitztiefe

Bei allen Elementen mit dem Zusatz „L“ können die Rücken pro Sitz um einige cm nach hinten versetzt werden, um eine Vergrößerung der Sitztiefe zu erzielen.

Flexible Seitenteile

Die Seitenteile sind gegen Aufpreis klappbar und mit einer Rasterfunktion ausgestattet. Artikelnummer = SV1, SV2.

Freistehendes „Daybed“

Die kombinierten Sitz-/Liegemöbel CL70R/L und CL80R/L sind frei im Raum stellbar.

Pfiffiges Extra

Das große Rückenkissen mit Rollen macht die Polsterrücken extrem kuschelig.

Edle Kufe

Eine schöne Metallkufe kann in verschiedenen Metallfarben bestellt werden.

BESTELLHINWEISE

Flexible Seitenteile:

Bei Funktionsseitenteilen ist eine max. Belastung bis 25 kg gewährleistet. Sie sind keine Sitzgelegenheit.

Rückenspannteile:

Alle Teile sind im Rücken echt bezogen.

Stellskizze:

Aufgrund der Variationsmöglichkeiten senden Sie bitte eine Stellskizze ein. Die Anstellseiten wurden im Typenplan bei einigen Elementen rot markiert.

Seitenwangen:

Gegen Aufpreis sind die Seitenwangen im Original-Bezug statt Spannstoff lieferbar.

Nahtbild:

Zier-, Kapp- oder Doppelnähte können in der Stoff- und Lederausführung unterschiedlich ausfallen. Herstellungsbedingt können Nähte im Stoffbezug entfallen oder durch einfache Nähte ersetzt werden.

Fadenausführung:

Das Modell wird sowohl in Leder als auch in den Stoffen S37 und V52 als auch in Verbindung mit Kontrastfadenwunsch generell mit einem Perlarn-Faden gefertigt. Dies ist ein stärkerer, schön in sich verdrehter Faden.

Kontrastfaden:

Dieses Modell ist in Leder und einigen Stofffarben ohne Aufpreis mit farblich abgesetztem Kontrastfaden lieferbar. Die festgelegten Far-

ben finden Sie in unserem Stoff-/Lederwagen. Bitte geben Sie die Nr. an, da sonst Ton in Ton geliefert wird.

Alle angegebenen Maße sind ca.-Maße in cm in Breite/Tiefe/Höhe/Sitzhöhe. Änderungen vorbehalten. Die Maße beziehen sich auf die feste Seitenteilausführung.

Sitztiefe: ca. **62 cm**

Sitztiefe mit Funktion: ca. **88 cm**

Sitztiefe Longchair: ca. **130 cm**

Sitztiefe Longchair mit Funktion Sitztiefeverstellung: ca. **156 cm**

Sitztiefe EK10R/L: längs ca. **196 cm**, quer ca.

102 cm, dieser Artikel besitzt keine Sitztiefeverstellung!

Seitenteilbreite: ca. **41 cm**

Seitenteilhöhe: ca. **53 cm**

Seitenteilhöhe mit Funktion: ca. **70 cm**

Gesamttiefe Sofas, wenn Rücken hinten: ca.

119 cm

Empfohlener Wandabstand: ca. **30 cm**

Besonders legere Polsterung:

Die Polsterung ist besonders leger verarbeitet, um ein bestimmtes, super softes Erscheinungsbild zu erzeugen. Die Bezüge können bereits bei Auslieferung ein ausgeprägtes Wellenbild zeigen, das design- und konstruktionsbedingt gewollt ist und sich durch Gebrauch noch verstärken kann. Dies ist kein Qualitätsmangel, sondern eine modellbedingte Eigenschaft.

Digitale Stoff-/Leder- und Farbmuster:

Das optische Erscheinungsbild der Bezüge und Farbmuster kann variieren, Muster in Anlehnung - Farb- und Strukturabweichungen möglich.

Freistehende Elemente:

Bitte beachten Sie, dass sich die Ausrichtung „links/rechts“ an der Position des Seitenteils orientiert.

Ecksofa EK10R/L:

Das Ecksofa EK10R/L hat keine Sitztiefeverstellung, die Rücken sind „hinten“. Diese Artikel werden aufgrund ihrer Übergröße als „zerlegter“ Artikel geliefert - Sitzteil und Rückenteile sowie Füße und Montagematerial.

W.SCHILLIG

FÜSSE



Metallkufe **verschiedene Metallfarben**

F J9

Pulverbeschichtung:

Die Farbe schwarz M99 ist eine Pulverbeschichtung.

Füße und Fußbodenschutz:

Bei schlanken Möbelfüßen mit kleiner Gleiterfläche, kommt es zu einem erhöhten

Druck auf den Boden. Wir empfehlen, Gleiter oder eine Unterlage als Schutz vor Kratzern und Druckstellen bei empfindlichen Böden anzubringen oder unterzulegen.

MÖGLICHE METALLFARBEN



Chrom glänzend

M20



schwarz

M99

chester

16790

BESTELL-CHECKLISTE

- Zusammenstellung und Bezug
- Flexible Seitenteile (Aufpreis)
- Hocker & Zubehör
- Kontrastfaden
- Stellskizze

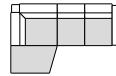
W.SCHILLIG

WOHNBEISPIELE



Bezug: V87/21 silver

Eckzusammenstellung
EK 10L li - NL 70R re

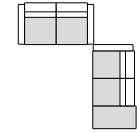


314x224



Bezug: Z75/52 kurkuma

Sofazusammenstellung
NL 80 - CL70L

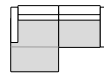


337x315



Bezug: Z73/43 cream white

Eckzusammenstellung
KL 10L li - ML 10R re



282x163

DER GESTELLAUFBAU DES POLSTERMÖBELS

- 1. Gestell** - Metallkonstruktion
- 2. Unterfederung Sitz** mit dauerelastischen Wellenfedern
- 3. Polsteraufbau Sitz** – in **ergo**-PUR-Schaum eingearbeiteter Federkern mit Diolenabdeckung
- 4. Unterfederung Rücken** durch flexible Polstergurte
- 5. Polsteraufbau Rücken** aus **ergo**-PUR-Schaum mit Diolenabdeckung

Polstermöbel aus Leidenschaft.

Aus dieser Leidenschaft heraus entstehen seit fast 75 Jahren hochwertige und besondere Möbelstücke und Designermöbel - Sofas, elegantes und zeitgemäßes Design mit erstklassigem Komfort verbinden. Wir stehen für handwerkliches Können, richtungsweisende Ideen, ansprechendes Design und Know-how aus Deutschland. Das Ergebnis ist ein Polstermöbel mit garantiert erstklassigem Komfort und Liebe zum Detail. Bei der Auswahl der verwendeten Materialien achten wir auf Nachhaltigkeit und Ressourcenschonung.

- Traditionell handwerkliche Wertarbeit bis ins Detail
- Hochwertige, umweltgerechte Materialien
- Sorgfältige & präzise Verarbeitung
- Kooperation mit namhaften Möbeldesignern
- Produktion nach DIN- & RAL-Güterichtlinien der Deutschen Gütegemeinschaft Möbel e.V.
- Regelmäßig geprüfte Produktqualität „Made in Germany“
- Entwicklung am oberfränkischen Standort in Ebersdorf bei Coburg
- Sorgfältig ausgewählte Stoff- und Lederbezugskollektionen in vielen Farben für breit gefächerte Ansprüche

W.SCHILLIG GmbH & Co. KG
Am Weinberg 20 - 22
96237 Ebersdorf bei Coburg
GERMANY
Telefon: +49 9562 37-0
Telefax: +49 9562 37-500
E-Mail: info@schillig.de



quality
Made in Germany

