

EK-Deckblatt

EMV-Nr. 00776900069

Vertragslieferant KW-POLSTERMOEBEL.

Modell 4116 Floyd -

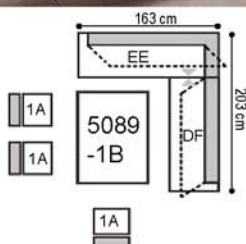
Stand 0217

Preisbasis EK ./ 5% Skonto

Gültig bis 31.03.2018

** Die auf diesem Deckblatt vermerkten Preislaufzeiten sind maßgeblich.
Etwaige anders lautende Aussagen auf der nachfolgenden Typenliste sind nicht relevant.*

Irrtümer, Modell-Änderungen vorbehalten. Alle Maßangaben sind ca.- Maße.



Abbildung

Bank:	EE Anbauecke mit Stauraum links
	DF Bankelement mit Stauraum rechts
Stuhl:	6117-1A Freischwinger
Tisch:	5089-1B Tisch
Bezug:	Stoff 760-80 mit Kontrastfaden beige
Holzausführung:	Balkeneiche natur geölt

Optionen



Kontrastnaht
möglich



Bezugskombination
möglich

Modellaufbau

Gestell:	Stauraumkasten massiv Sitzrahmen Buchenholz massiv Rücken aus Buchen- und Schichtholz
Sitz:	Wellenunterfederung, hochwertiger Kaltschaum
Rücken:	solide Polyätherschaumpolsterung
Fuß:	Seitenteil aus Massivholz mit Roheisen schwarz
Abstandshalter:	Massivholz
Holzausführung:	Balkeneiche geölt in antik, natur oder altgrau

Modellbeschreibung

Das Modell besticht durch seinen Vintage-Look in Balkeneiche massiv geölt kombiniert mit Roheisen schwarz. Die versteckten Stauraumlösungen in den Solobänken, Bankelementen und Hockern lassen keine Wünsche offen. Das Seitenteil und die Abstandshalter betonen die rustikale Aussage des Modells. Einen schönen Akzent bildet die Doppelziernaht, die sich auch für Kontrastnähte sehr gut eignet. Die Metallteile aus Roheisen weisen bewusst künstlich erzeugte Gebrauchsspuren (z.B. Druckstellen, Kratzer) auf, die mit Klarlack überzogen werden und so ihre spezielle, auch rostige Optik erhalten.

Details



Stauraumkasten



Seitenteil



Abstandshalter



Doppelziernaht

Breite / Tiefe / Höhe

Sitzhöhe: 51 cm, Sitztiefe: 45 cm

Solobänke



121/63/90
Solobank

AE



141/63/90
Solobank

AF



161/63/90
Solobank

AG



181/63/90
Solobank

AH

Eckelemente



163/67/90
**Anbauecke mit
Stauraum li/re**

EE links
FE rechts

Anbauelemente



116/63/90
**Bankelement mit
Stauraum li/re**

CE links
DE rechts



136/63/90
**Bankelement mit
Stauraum li/re**

CF links
DF rechts



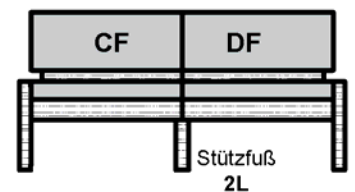
156/63/90
**Bankelement mit
Stauraum li/re**

CG links
DG rechts



176/63/90
**Bankelement mit
Stauraum li/re**

CH links
DH rechts




Übergroße Solobänke
planen Sie bitte aus zwei
Anbauelementen und einem
Stützfuß.

Hockerbänke




121/49/51
**Hockerbank mit
Stauraum**

AU



141/49/51
**Hockerbank mit
Stauraum**

AV



161/49/51
**Hockerbank mit
Stauraum**

AW













0/0/0
**zusätzlicher
Stützfuß Holz**
2L

Zubehör

Wichtiger Hinweis:

Für die Verbindung von zwei
Anbauelementen links/rechts ist
für die Stabilität zusätzlich ein
Stützfuß notwendig.

alle Angaben sind ca. Maße B/T/H; Irrtümer vorbehalten

STOFF	Solobank	Solobank	Solobank	Solobank	Hockerbank mit Stau- raum	Hockerbank mit Stau- raum	Hockerbank mit Stau- raum	Bankele- ment mit Stauraum li/re	Bankele- ment mit Stauraum li/re	Bankele- ment mit Stauraum li/re
										
B/T/H ca.	AE 121/63/90	AF 141/63/90	AG 161/63/90	AH 181/63/90	AU 121/49/51	AV 141/49/51	AW 161/49/51	CE links DE rechts 116/63/90	CF links DF rechts 136/63/90	CG links DG rechts 156/63/90
Verbrauch	3,10	3,60	4,20	4,70	1,70	2,00	2,20	3,10	3,60	4,20
ZUGABE	417,00	433,00	455,00	471,00	284,00	290,00	298,00	348,00	367,00	385,00
04	420,00	437,00	458,00	477,00	286,00	293,00	301,00	351,00	370,00	389,00
05	424,00	440,00	462,00	483,00	287,00	296,00	305,00	355,00	374,00	394,00
06	427,00	445,00	466,00	487,00	289,00	298,00	308,00	358,00	377,00	398,00
07	430,00	449,00	470,00	492,00	290,00	300,00	311,00	361,00	380,00	402,00
08	433,00	454,00	475,00	496,00	293,00	303,00	314,00	365,00	384,00	405,00
09	437,00	458,00	480,00	501,00	294,00	306,00	317,00	368,00	387,00	409,00
10	440,00	461,00	483,00	507,00	296,00	308,00	322,00	371,00	390,00	414,00
12	447,00	469,00	491,00	517,00	299,00	313,00	328,00	377,00	397,00	423,00
14	454,00	478,00	499,00	526,00	302,00	317,00	335,00	384,00	403,00	430,00
16	460,00	486,00	507,00	536,00	306,00	323,00	341,00	391,00	409,00	438,00
19	469,00	498,00	520,00	551,00	311,00	330,00	350,00	401,00	419,00	452,00
22	480,00	511,00	531,00	565,00	315,00	338,00	360,00	410,00	430,00	463,00
LEDER *										
Longlife Casay	587,00	613,00	643,00	672,00	346,00	358,00	371,00	490,00	515,00	549,00
Longlife La Vita	600,00	626,00	656,00	686,00	354,00	369,00	381,00	502,00	531,00	564,00
Longlife Bronco	600,00	626,00	656,00	686,00	354,00	369,00	381,00	502,00	531,00	564,00
Buffalo (Anilin)	631,00	657,00	683,00	721,00	372,00	387,00	401,00	543,00	576,00	610,00

* BITTE BEACHTEN: Nur die aufgeführten Leder sind bei diesem Modell lieferbar!

Preisfindung für Bezugskombinationen:

Durch den höheren Materialverbrauch und Handlingsaufwand gelten die jeweils höheren Stoff- oder Ledergruppen als Gesamtpreis.

Dieses Modell ist mit Kontrastfaden lieferbar.




Bitte grundsätzlich angeben, ob Kontrastfaden (siehe Farbkarte) oder Ton-in-Ton Verarbeitung gewünscht wird!

Die Verarbeitung von Zier-, Kapp- oder Doppelnähten können in der Stoff- oder Lederausführung unterschiedlich ausfallen. Es besteht die Möglichkeit, dass bei der Stoffausführung die Nähte entfallen bzw. durch einfache Nähte ersetzt werden.

„Zugabe“ bezieht sich nur auf Stoffe (Verbrauch in lfd. Meter, uni oder unauffällig gemustert mit einer Arbeitsbreite von ca. 140cm), Fremdleider kann nicht verarbeitet werden!

Achtung: Die Piktogramme dienen nur zur Verdeutlichung der Grundform! Abbildung zeigt immer das linke Teil! Alle Maße sind ca.-Angaben. Irrtümer und Änderungen vorbehalten.

alle Angaben sind ca. Maße B/T/H; Irrtümer vorbehalten

STOFF	Bankelement mit Stauraum li/re 	Anbauecke mit Stauraum li/re 	zusätzlicher Stützfuß Holz 						
B/T/H ca.	CH links DH rechts 176/63/90	EE links FE rechts 163/67/90	2L 0/0/0						
Verbrauch	4,70	5,70	0,01						
ZUGABE	406,00	507,00	51,00						
04	410,00	515,00	51,00						
05	415,00	521,00	51,00						
06	419,00	527,00	51,00						
07	423,00	533,00	51,00						
08	427,00	541,00	51,00						
09	431,00	547,00	51,00						
10	435,00	553,00	51,00						
12	443,00	568,00	51,00						
14	452,00	580,00	51,00						
16	460,00	592,00	51,00						
19	471,00	612,00	51,00						
22	485,00	633,00	51,00						
LEDER *									
Longlife Casay	578,00	743,00	51,00						
Longlife La Vita	599,00	771,00	51,00						
Longlife Bronco	599,00	771,00	51,00						
Buffalo (Anilin)	645,00	837,00	51,00						

* **BITTE BEACHTEN:** Nur die aufgeführten Leder sind bei diesem Modell lieferbar!

Preisfindung für Bezugskombinationen:

Durch den höheren Materialverbrauch und Handlingsaufwand gelten die jeweils höheren Stoff- oder Ledergruppen als Gesamtpreis.

Dieses Modell ist mit Kontrastfaden lieferbar.

Bitte grundsätzlich angeben, ob Kontrastfaden (siehe Farbkarte) oder Ton-in-Ton Verarbeitung gewünscht wird!




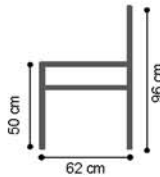
Die Verarbeitung von Zier-, Kapp- oder Doppelnähten können in der Stoff- oder Lederausführung unterschiedlich ausfallen. Es besteht die Möglichkeit, dass bei der Stoffausführung die Nähte entfallen bzw. durch einfache Nähte ersetzt werden.

„Zugabe“ bezieht sich nur auf Stoffe (Verbrauch in lfd. Meter, uni oder unauffällig gemustert mit einer Arbeitsbreite von ca. 140cm), Fremdleider kann nicht verarbeitet werden!

Achtung: Die Piktogramme dienen nur zur Verdeutlichung der Grundform! Abbildung zeigt immer das linke Teil! Alle Maße sind ca.-Angaben. Irrtümer und Änderungen vorbehalten.




1A Freischwinger

Optionen	Abmessungen	Modellaufbau
 <p>Kontrastnaht möglich</p>  <p>Bezug 1 Bezug 2</p> <p>Bezugskombination nicht möglich</p>	 	<p>Gestell: Vierkantrohr Roheisen schwarz</p> <p>Sitz: Verstärkter Schichtholzrahmen mit elastischen Gurten und hochwertigem Kaltschaum</p> <p>Rücken: Verstärkter Schichtholzrahmen mit elastischen Gurten und solider Polyätherschaumpolsterung</p> <p>Bitte beachten! Die Metallteile aus Roheisen weisen bewusst künstlich erzeugte Gebrauchsspuren (z.B. Druckstellen, Kratzer) auf, die mit Klarlack überzogen werden und so ihre spezielle, auch rostige Optik erhalten.</p>

6117 FREISCHWINGER

alle Angaben sind ca. Maße B/T/H; Irrtümer vorbehalten

Sitzhöhe: 50 cm, Sitztiefe: 43 cm

STOFF	Freischwinger									
										
B/T/H ca.	1A 47/62/96									
Verbrauch	2,00									
ZUGABE	162,00									
04	163,00									
05	165,00									
06	166,00									
07	169,00									
08	170,00									
09	172,00									
10	173,00									
12	176,00									
14	179,00									
16	182,00									
19	187,00									
22	192,00									
LEDER *										
Longlife Casay	196,00									
Longlife La Vita	203,00									
Longlife Bronco	203,00									
Buffalo (Anilin)	237,00									

* **BITTE BEACHTEN:** Nur die aufgeführten Leder sind bei diesem Modell lieferbar!

Dieses Modell ist mit Kontrastfaden lieferbar.

Bitte grundsätzlich angeben, ob Kontrastfaden (siehe Farbkarte) oder Ton-in-Ton Verarbeitung gewünscht wird!

Die Verarbeitung von Zier-, Kapp- oder Doppelnähten können in der Stoff- oder Lederausführung unterschiedlich ausfallen. Es besteht die Möglichkeit, dass bei der Stoffausführung die Nähte entfallen bzw. durch einfache Nähte ersetzt werden.

„Zugabe“ bezieht sich nur auf Stoffe (Verbrauch in lfd. Meter, uni oder unauffällig gemustert mit einer Arbeitsbreite von ca. 140cm), Fremdleider kann nicht verarbeitet werden!

Achtung: Die Piktogramme dienen nur zur Verdeutlichung der Grundform! Abbildung zeigt immer das linke Teil! Alle Maße sind ca.-Angaben. Irrtümer und Änderungen vorbehalten.



Abbildung 1B Massivholztisch, Balkeneiche natur

Tisch fix	Breite x Tiefe x Höhe
1B Tisch fix	140x90x75 cm
1C Tisch fix	160x90x75 cm
1D Tisch fix	180x90x75 cm

Holzausführungen / Material

Massivholz Balkeneiche geölt in natur, antik, altgrau

Risse und Spalten in der Oberfläche sind gewollt und verleihen so jedem Tisch seinen einzigartigen Charakter. Kein Reklamationsgrund

Modellaufbau

Bodenplatte: MDF Dekor ummantelt schwarz
Untergestell: Balkeneiche massiv gerissen
Säulen in Roheisen schwarz
Platte: Balkeneiche massiv gerissen

Details



Maserung Tischplatte



Untergestell

alle Angaben sind ca. Maße B/T/H; Irrtümer vorbehalten

140x90

5089 1B
Tisch fix
140x90x75 cm

Balkeneiche geölt
in natur, antik, altgrau

671,00

160x90

5089 1C
Tisch fix
160x90x75 cm

Balkeneiche geölt
in natur, antik, altgrau

725,00

180x90

5089 1D
Tisch fix
180x90x75 cm

Balkeneiche geölt
in natur, antik, altgrau

777,00