



AA Drehstuhl mit Stativfuß und Rückholfunktion in Metall schwarz Struktur



AB Dreharmlehnstuhl mit Stativfuß und Rückholfunktion in Metall schwarz Struktur

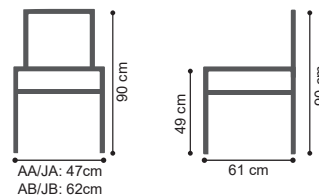
Modellaufbau

Gestell:	Stabile Schichtholzschale
Sitz:	hochwertiger Kaltschaum (RG40)
Rücken:	solider Polyätherschaum(RG28)
Nahtbild:	Sattlernäht 6mm
Drehgestell:	AA/AB Stativfuß in Metall schwarz Struktur mit Rückholfunktion 360° drehbar oder JA/JB Stativfuß in Edelstahloptik gebürstet mit Rückholfunktion 360° drehbar

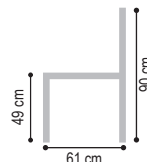
Optionen



Abmessungen







6347 Stuhl



Alle Angaben sind ca. Maße B/T/H; Irrtümer vorbehalten

Sitzhöhe: 49 cm, Sitztiefe: 46 cm

	<i>Drehstuhl mit Stativfuß</i>	<i>Armlehn- stuhl mit Stativfuß</i>	<i>Drehstuhl m. Stativfuß Edelstahl- optik</i>	<i>Armlehn- stuhl m. Stativfuß Edelstahl- optik</i>						
										
B/T/H ca.	AA 47/61/90	AB 62/61/90	JA 47/61/90	JB 62/61/90						
Verbrauch	1,50	1,90	1,50	1,90						
STOFF ZUGABE										
05										
06										
07										
08										
09										
10										
12										
22										
LEDER										
Casay, Velvet										
Longl. Bronco										
Longl. Cloud										
Longl. Gaucho										
Nesso (Nubuk)										

* **BITTE BEACHTEN:** Nur die aufgeführten Leder sind bei diesem Modell lieferbar!

Die Verarbeitung von Zier-, Kapp- oder Doppelnähten können in der Stoff- oder Lederausführung unterschiedlich ausfallen. Es besteht die Möglichkeit, dass bei der Stoffausführung die Nähte entfallen bzw. durch einfache Nähte ersetzt werden.

„Zugabe“ bezieht sich nur auf Fremdstoffe (Verbrauch in lfd. Meter, uni oder unauffällig gemustert mit einer Arbeitsbreite von ca. 140cm), Fremdleder kann nicht verarbeitet werden!

Achtung: Die Piktogramme dienen nur zur Verdeutlichung der Grundform! Abbildung zeigt immer das linke Teil! Alle Maße sind ca.-Angaben. Irrtümer und Änderungen vorbehalten.