



Bitte beachten Sie auch unsere allgemeinen Hinweise und Verkaufsinformationen

Stand 18.11.2022

Irrtümer und Änderungen vorbehalten. Es gelten unsere Allgemeinen Geschäftsbedingungen. / WEEE-Reg.-Nr. DE 69718127

## AUFBAU

### KONSTRUKTIVER AUFBAU

Alle verwendeten Materialien entsprechen den Anforderungen nach RAL-GZ 430/4.

Vollpolstergarnitur, Metalluntergestell

Polsteraufbau Sitz: Gummigurte, Polyschaum RG 40, Diolenwatte

Polsteraufbau Rücken: Wellenfedern, Gummigurte, Polyschaum, Diolenwatte

### POLSTERUNG LEGER / LOCKER

Bei legeren Polsterungen sitzt man eher „im Sofa“ als darauf, die Polsterung schmiegt sich an. Eine leger/lockere Polsterung zeichnet sich durch einen weichen Polsteraufbau aus. Der Bezug ist nicht glatt. Warentypisch sind die gewollte Wellenbildung der Bezüge auf Sitz, Rücken und Armlehnen sowie Sitzabdrücke.

### RÜCKENSPANNTHEILE

Alle Rückenspannteile werden standardmäßig im jeweilig gewählten Bezugsmaterial geliefert.

## SICHERHEITSHINWEISE

### Assistenz-System zur Verminderung von Quetsch- und Verletzungsgefahr

Aus Sicherheitsgründen ist das Sofa mit einem Assistenz-System zur Verminderung von Quetsch- und Verletzungsgefahr ausgestattet. Dieses Assistenz-System verhindert bei Blockade der Funktionsteile das Weiterfahren der Antriebe. Die Antriebe stoppen bei Blockade und fahren ca. 2 Sekunden in die entgegengesetzte Richtung zurück.

Sollte diese Abschaltung einsetzen, vergewissern Sie sich vor der weiteren Bedienung, dass sich keine Personen bzw. Gegenstände im Bewegungsradius befinden.

## BELASTBARKEIT

Bitte beachten Sie: Jede Sitzeinheit ist bis maximal 130 kg Körpergewicht belastbar. Pro Sitzeinheit sollte daher nur eine Person platznehmen.



Die Belastbarkeit von Funktionsteilen ist begrenzt und nicht auf Belastung mit Körpergewicht (max. 30 kg) ausgelegt. Das schwenkbare Armteil sowie der verstellbare Funktionsrücken sind nicht als Sitzfläche zu benutzen.

## FUNKTIONEN

### I KOPFTEILVERSTELLUNG

Das Kopfteil kann mittels Rasterbeschlag, der verschiedene Positionen ermöglicht verstellt werden. Zusätzlich lässt sich das Kopfteil motorisch um bis zu 12 cm nach oben schieben.



### II FUNKTIONSRÜCKEN

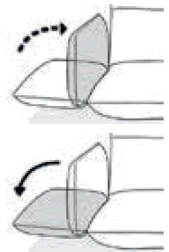
Per Motor lässt sich der Rücken stufenlos in die gewünschte Position verstellen.



### III FUNKTIONARMTEIL

Die Armlehnen verfügen über einen Kombinationsbeschlag aus Raster- und Klemmbeschlag.

Bei der Verstellung der Armteile nach oben, sind verschiedene Rasterpositionen möglich.



Mittels Gegendruck können die Armlehnen stufenlos (Klemmbeschlag) wieder nach unten in die Grundposition gebracht werden.

Weiterhin kann das Armteil motorisch nach vorne zur Fußstütze geschwenkt werden. Die Sitz- und Gesamttiefe vergrößert sich somit um ca. 47 cm.



**Bitte verwenden Sie das Armteil nur im abgeklappten Zustand als Fußstütze.**

### IV SITZVERSTELLUNG

Beide Sitzeinheiten können unabhängig voneinander motorisch nach links bzw. rechts verschoben werden. Der daraus entstandene Zwischenraum von jeweils ca. 28 cm kann als Ablage verwendet werden.

Zusätzlich sind die Sitzeinheiten manuell bis zu 320° nach links und rechts drehbar.

**FREE MOTION** Modelle bieten Freiheit in Bezug auf die Funktionssteuerung: Kopfteilverstellung, sowie Rücken- und Armteilverstellung und seitliches Verfahren werden standardmäßig durch seitlich angebrachte **SENSOREN AUF DEM POLSTERBEZUG** gesteuert (motorische Verstellung).



**INNEN** am Sitz für Kopfteil- und Rückenverstellung

**AUSSEN** am Sitz für Armteilverstellung und für seitliches Verschieben nach links und rechts



Bitte beachten Sie auch unsere allgemeinen Hinweise und Verkaufsinformationen

Stand 18.11.2022

Irrtümer und Änderungen vorbehalten. Es gelten unsere Allgemeinen Geschäftsbedingungen.

## PLATEAUOBERFLÄCHEN

Nachstehend finden Sie eine allgemeine Auflistung der einzelnen Plateauoberflächen.  
Die genaue Zuordnung pro Element entnehmen Sie bitte den Seiten 2 und 3.

### ECHTHOLZFURNIER

Nur die hochwertigsten Stämme und somit der kleinste Teil des gesamten Holzeinschlags kann für den Möbelbau verwendet werden. Dies gilt auch für die Verwendung des Stammes zur Furnierherstellung. Die Holz Auswahl findet gezielt nach den möbeltypischen Anforderungen statt.

Im Gegensatz zu Massivholz reagieren furnierte Flächen weniger empfindlich auf Schwankungen von Temperatur und Feuchtigkeit. Furnierte Flächen sind mit einem Oberflächenschutz versehen, der die Pflege besonders einfach macht und die Schönheit des Materials richtig zur Geltung bringt.

### MASSIVHOLZ

Holz ist ein lebendiges Material und reagiert auf das Raumklima, d.h. es nimmt Feuchtigkeit aus der Luft auf und gibt sie wieder ab. Holz hat damit grundsätzlich die Eigenschaft des natürlichen Arbeitens (quellen/schwinden). Die handwerkliche Verarbeitung zeigt Naturmerkmale; Maßtoleranzen sind möglich. Diese Eigenschaften sind kein Grund zur Beanstandung.

**Balkeneiche UV-beschichtet mit Öl-Effekt:** Die Balkeneiche ist keine Sonderart der Eiche, sondern die Bezeichnung soll verdeutlichen, dass es sich um eine besondere Sortierung der Eiche handelt. Es werden ausschließlich Eichenstämme verwendet, die in besonderen Lagen gewachsen sind und welche über möglichst viele Äste verfügen.

Unterschiedliche Ansammlungen von Ästen und Astlöchern in verschiedenen Größen sind werttypische Eigenschaften. Nachgearbeitete bzw. ausgeschliffene Trockenrisse, Windrisse und Kerben sowie Kreuzrisse in Ästen, Hirnholzrisse oder Wuchrisse sind schwarz hinterlegt und charakteristisch für die Balkeneiche.

Die Plateaus sind wahlweise lieferbar in:

- Kernussbaum furniert  
(UV-beschichtet mit Öl-Effekt)



- Balkeneiche furniert  
(UV-beschichtet mit Öl-Effekt)

gegen Aufpreis siehe Preisseite



### Plateau in STEINOPTIK-GRAPHITE



### PLATEAUHÖHE UND BODENFREIHEIT

Die Gesamthöhe des Plateaus (inkl. Fuß) beträgt ca. 14 cm und die Bodenfreiheit beläuft sich auf ca. 6 cm.

### FÜSSE

Die Rundrohrfüße werden in Metall struktur schwarz-matt geliefert.



Bitte beachten Sie auch unsere allgemeinen Hinweise und Verkaufsinformationen

Stand 18.11.2022

Irrtümer und Änderungen vorbehalten. Es gelten unsere Allgemeinen Geschäftsbedingungen.

## PLATEAUVARIANTEN

### Element C1 - Massivholzrahmen mit Einlage bezogen

Rahmen (UV-beschichtet mit Öl-Effekt) wahlweise lieferbar in:

- Kernnussbaum massiv
- Balkeneiche massiv

Einlage bezogen: Die Einlage kann unabhängig von den Sitzeinheiten in allen Bezugsmaterialien der aktuellen Kollektion gewählt werden.



### Element C5 - Plateau mit Metallrahmen und Einlage Echtholz-furnier (UV-beschichtet mit Öl-Effekt)

Der Metallrahmen wird in struktur schwarz matt gefertigt.



Einlage Echtholz furnier wahlweise lieferbar in:

- Kernnussbaum
- Balkeneiche gegen Aufpreis siehe Preisseite

### Element C2 - Plateau in Echtholz-furnier (UV-beschichtet mit Öl-Effekt)

Wahlweise lieferbar in:

- Kernnussbaum
- Balkeneiche gegen Aufpreis siehe Preisseite



### Element C6 - Plateau mit Metallrahmen und Einlage Echtholz furnier inkl. Baumrindeneinsatz (UV-beschichtet mit Öl-Effekt)

Der Metallrahmen wird in struktur schwarz-matt gefertigt.



Einlage Echtholz furnier wahlweise lieferbar in:

- Kernnussbaum
- Balkeneiche gegen Aufpreis siehe Preisseite

### Element C3 - Plateau in Steinoptik-Graphite



### Element C4 - Plateau Echtholz furnier mit Baumrindeneinlage (UV-beschichtet mit Öl-Effekt)

Wahlweise lieferbar in:

- Kernnussbaum
- Balkeneiche gegen Aufpreis siehe Preisseite



Die Applikation aus Eichenrinde wird mit einer Vorrichtung in der Plateaumitte verbaut und von einer Glasscheibe (bronziert, getönt) abgedeckt.

Bei der Glasscheibe handelt es sich um Einscheibensicherheitsglas (ESG).

Zusätzlich ist eine indirekte Beleuchtung integriert, welche mittels TOUCH-IT Schalter (Netzstrom) je nach Wunsch dazugeschaltet werden kann.

Der TOUCH-IT Schalter ist mittig vor der Glasscheibe auf dem Plateau angebracht.

Die Applikation aus Eichenrinde wird mit einer Vorrichtung in der Plateaumitte verbaut und von einer Glasscheibe (bronziert, getönt) abgedeckt.

Bei der Glasscheibe handelt es sich um Einscheibensicherheitsglas (ESG).

Zusätzlich ist eine indirekte Beleuchtung integriert, welche mittels TOUCH-IT Schalter (Netzstrom) je nach Wunsch dazugeschaltet werden kann.

Der TOUCH-IT Schalter ist mittig vor der Glasscheibe auf dem Plateau angebracht.





Bitte beachten Sie auch unsere allgemeinen Hinweise und Verkaufsinformationen

Stand 18.11.2022

Irrtümer und Änderungen vorbehalten. Es gelten unsere Allgemeinen Geschäftsbedingungen.

## BEZUGSKOMBINATION


Auf Wunsch können bei den Sitzeinheiten zwei unterschiedliche Bezüge kombiniert werden.

Hierbei muss für Bezugsteil 1 und Bezugsteil 2 das jeweilig gewünschte Bezugsmaterial angegeben werden.

Bei Kombination von zwei preisdifferenten Bezügen wird standardmäßig die höhere Preisgruppe berechnet.

Stoff- und Lederbedarf der einzelnen Bezugsteile auf Anfrage.

 Bezugsteil 1: Sitz, Rücken und Armteile

 Bezugsteil 2: Spannteile für Sitz, Rücken und Armteile



## NAHTBILD

Modellbedingt kann sich das Nahtbild zwischen textilen Bezügen und Lederbezügen unterscheiden, beispielsweise durch eine unterschiedliche Teilung der Spannteile. Lederziernähte (z.B. Kapp- oder Doppelnähte) können modellspezifisch oder nach Eignung der textilen Bezugsmaterialien entfallen.

Das Modell wird ausschließlich mit Kältchennaht verarbeitet.

## KONTRASTFADEN

Die Fertigung erfolgt entweder **mit Kontrastfaden** oder mit einem farblich zum Bezug passenden **Faden (Ton-in-Ton)**.

### KONTRASTFADEN

Bei Lederbezügen, bei Stoff-Leder-Kombinationen und beim Stoff 13-BISON muss explizit **eine Kontrastfadenfarbe** gewählt werden.

Die gewählte Fadenfarbe wird bei zweifarbigen Bezügen vorder- und rückseitig verarbeitet.

Eine Kontrastfadenverarbeitung bei Stoff- und Mikrofaserbezügen ohne Lederanteil ist leider nicht möglich (**Ausnahme 13-BISON**).

### FADEN TON-IN-TON

Das Modell wird mit einem zum Bezug passenden Faden (Ton-in-Ton) gefertigt.

Bei zweifarbigen Bezügen und bei Stoff-Leder-Kombinationen wird automatisch vorder- und rückseitig der passende Faden verarbeitet.



HELLGRAU 0321

BEIGE 1222

NOUGAT 0281

GRAU 0415

DUNKELBRAUN 1002

SCHWARZ 4000

ROT 0504

DUNKELBLAU 0827

## BEZUGSMATERIALIEN

Angaben zu den spezifischen Eigenschaften einzelner Qualitäten unserer Bezugskollektion finden Sie auf den Musteretiketten.

## MASS- UND BEDARFSANGABEN

Alle angegebenen Werte sind Zirkaangaben: Maße in Zentimeter, Stoffbedarf in Laufmeter, Lederbedarf in Quadratmeter.



Bitte beachten Sie auch unsere allgemeinen Hinweise und Verkaufsinformationen

Stand 18.11.2022

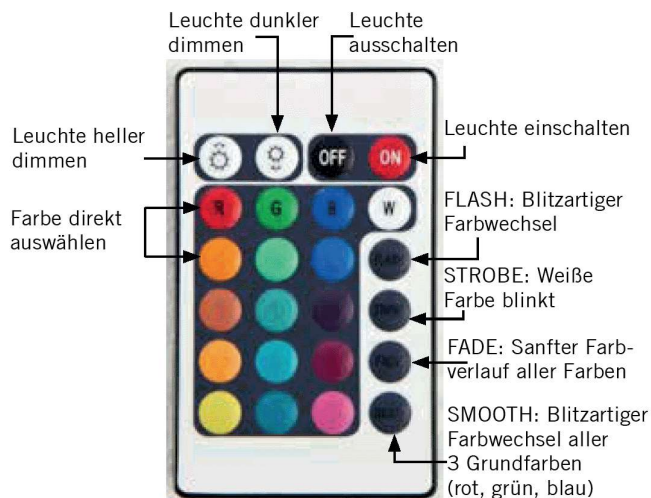
Irrtümer und Änderungen vorbehalten. Es gelten unsere Allgemeinen Geschäftsbedingungen.

## LED-BELEUCHTUNG (LED)

Optionale Unterbodenbeleuchtung mittels LED. Sie setzt Lichtakzente und betont die Raumwirkung des Möbels: Effektiv, energieeffizient und schattenfrei wird das milde, gleichmäßige Licht vom Boden reflektiert. Sie können zwischen 16 verschiedenen Farben oder vier verschiedenen Lichtwechseleffekten bei zusätzlicher Dimmfunktion wählen.

Die LED-BELEUCHTUNG ist Zubehör, das fest bei uns im Werk montiert wird. Der angegebene Preis gilt daher für eine Montage im Werk.

Gesteuert wird die LED-BELEUCHTUNG über eine mitgelieferte Infrarotlicht-Fernbedienung. Bitte beachten Sie: Zur einwandfreien Funktionalität ist der direkte Sichtkontakt zwischen dem Sender, also der Infrarot-Fernbedienung, und dem Empfänger am Möbel erforderlich. Der Empfänger wird immer unter einer Ecke am Möbel angebracht.



Die Schnelligkeit der Farbwechselprogramme FLASH, STROBE, FADE und SMOOTH kann durch folgende Tasten beschleunigt bzw. verlangsamt werden:



beschleunigen



verlangsamen

Arbeitsspannung: 12V DC (Netzteil)  
Ausgänge: RGB Verteiler,  
Steuerungsvariante: Gemeinsame Anode  
Stromaufnahme Controller: < 1W  
Ausgangsstrom: max. 2A pro Kanal  
Ausgangsleistung: < 72W (24W pro Kanal)

**Netzanschluss** über normales 12V Steckernetzteil mit einem 2,1\* 5,5 cm Koax-Stecker.

**Betriebsspannung**  
100-240 VAC

## SOUNDSYSTEM (SS)

Optionales Soundsystem mit Steuerung via Bluetooth (SS).

Mit dem Soundsystem machen Sie Ihr Möbel unsichtbar zum Entertainment-Center. Das System ist mit einem Bluetooth-Empfänger und 2 Körperschallwandlern (Exciter) ausgestattet. Mittels Excitern verwandelt sich das Plateau in einen Resonanzkörper für die Musikwiedergabe. Auswahl und Lautstärke der Musik lassen sich mit dem Smartphone, dem Tablet oder dem Laptop kabellos via Bluetooth steuern.

Ausführung: Stereo  
Leistungsaufnahme: Betrieb mit 2 Excitern: 30 W  
Stand-by: weniger als 0,3 W  
Leistung: Verstärkerleistung 20 W  
Empfangsbereich: ca. 10 m



Bitte beachten Sie auch unsere allgemeinen Hinweise und Verkaufsinformationen

Stand 18.11.2022

Irrtümer und Änderungen vorbehalten. Es gelten unsere Allgemeinen Geschäftsbedingungen.

## MEDIASTATION (MS)

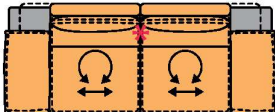
Mediastation mit integrierter Steckdose, USB-Ladestelle und Qi-Ladefunktion (MS).



- **Steckdose:** VDE-genormt, 16 A, mit Berührungsschutz
- **USB-Ladestelle:** Ladefunktion für handelsübliche Geräte mit USB-Verbindung wie z. B. Smartphone, MP3-Player, Apple Produkte und andere mobile Geräte.
- **Qi-Ladefunktion:** Kabelloses Laden von akkubetriebenen Geräten wie Smartphones, iPods, MP3-Player etc. Die drahtlose Energieübertragung erfolgt über die Nutzung von elektromagnetischen Feldern. Ein Qi-Sender (Ladestation) überträgt die benötigte Energie an den Qi-Empfänger (Mobiltelefon). Jedes Qi-kompatible Gerät kann mit der Qi-kompatiblen Ladestation betrieben werden.

Bedienung: Das Mobiltelefon mittig auf dem Symbol platzieren. Der Start des Ladevorganges wird durch ein kurzes akustisches Signal bestätigt.

Die mit einem Stern gekennzeichnete Stelle im Pictogramm symbolisiert die **Position** der **Mediastation** auf dem Plateau:



**Funktionselement 2-sitzig**  
(bei Elementen C4 und C6 nicht möglich)

## ZUBEHÖR - EINSATZMÖGLICHKEITEN

Bei den nachstehenden Elementen sind folgende Zubehörartikel möglich:

### C1, C2, C3 und C5

- Soundsystem **SS**
- Mediastation **MS**
- LED-Beleuchtung mit Farbwechsel **LED**

### C4 und C6

- Soundsystem **SS**
- LED-Beleuchtung mit Farbwechsel **LED**

**Bitte beachten Sie: Pro Element ist immer nur 1 Kabel verbaut** (auch bei mehreren Zubehörartikeln pro Element)!

## BESTELLCHECKLISTE

Bitte achten Sie bei Bestellung besonders auf folgende Punkte bzw. vollständige Angabe von:

- **Zusammenstellung**
- **Bezugsmaterial**, bei Bezugskombination **Bezugsmaterial pro Bezugsteil**
- bei Lederbezügen und Stoff-Leder Kombinationen **Fertigung mit oder ohne Kontrastfaden**
- bei Ausführung mit Kontrastfaden **Kontrastfadenfarbe**
- **Ausführung Plateau**
- **Zubehörartikel** falls gewünscht



Stand 18.11.2022

Irrtümer und Änderungen vorbehalten. Es gelten unsere Allgemeinen Geschäftsbedingungen.

**FUNKTIONSELEMENTE** Durch die motorische Kopfteilverstellung vergrößert sich die Gesamthöhe um bis zu 12 cm. Wird der Einzelsitz mit ausgefahrenem Kopfteil in die maximale Relaxfunktion gebracht (Rücken nach hinten gestellt und Armlehne umgeschwenkt zur Fußstütze) erhöht sich die Gesamttiefe um bis zu 77 cm, die Sitztiefe vergrößert sich um bis zu 54 cm und die Gesamthöhe verringert sich auf 95 cm. Gesamthöhe Kopfteil eingefahren und Rücken abgeklappt: 90 cm.

**I EINZELELEMENTE**



	Element 2-sitzig Rahmen Holz / Einlage bezogen	Element 2-sitzig Plateau Echtholz furnier	Element 2-sitzig Steinoptik- Graphite	Element 2-sitzig Plateau Furnier Einlage Baumrinde	Element 2-sitzig Plateau Furnier mit Metallrahmen	Elem. 2-sitzig Furnier Einlage Baumrinde mit Metallrahmen
<b>H min.</b>	90	90	90	90	90	90
<b>H max.</b>	117	117	117	117	117	117
<b>T min.</b>	100	100	100	100	100	100
<b>T max.</b>	177	177	177	177	177	177
<b>ST min.</b>	58	58	58	58	58	58
<b>ST max.</b>	112	112	112	112	112	112
<b>SH</b>	49	49	49	49	49	49
<b>B</b>	241	241	241	241	241	241

Stoffbedarf	11,00	9,00	9,00	9,00	9,00	9,00	STOFF	
<b>Weißpolster</b>								
10								
13								
16								
20								
25								
30								
45								

Lederbedarf	21,50	17,10	17,10	17,10	17,10	17,10	LEDER	
<b>Weißpolster</b>								
X								
A								
B								
C								
D								
E								
F								
G								
<b>Aufpreis für Plateau Balkeneiche (UV-beschichtet mit Öl-Effekt):</b>								
<b>Bei Kombination von zwei preisdifferenten Bezügen wird standardmäßig die höhere Preisgruppe berechnet:</b>								
z.B. Stoff 13, Stoff 20 -> Preis Stoff 20								
Stoff 16, Leder B -> Preis Leder B								

Irrtümer und Änderungen vorbehalten. Es gelten unsere Allgemeinen Geschäftsbedingungen.

## I DEKOKISSEN

Nieren-  
kissen



## I ZUBEHÖRARTIKEL

Mediastation  
pro Artikel

Soundsystem  
pro Artikel

LED-  
Beleuchtung  
pro Artikel



B

STOFF

Stoffbedarf 0,90

Weißpolster

10

13

16

20

25

30

45

LEDER

Lederbedarf 1,10

Weißpolster

X

A

B

C

D

E

F

G

Bei Kombination von zwei preisdifferenten Bezügen wird standardmäßig die höhere Preisgruppe berechnet:

z.B. Stoff 13, Stoff 20 -> Preis Stoff 20

Stoff 16, Leder B -> Preis Leder B