



Modellbeschreibung:

Gestell:	Hartholz und andere Holzwerkstoffe
Sitz:	hochwertiger Formkaltschaum in 3 verschiedenen H2L-Sitzhärten mit eingeschäumten Federkern ummantelt mit Polstervlies auf dauerelastischen Wellenfedern 2 verschiedene Sitzhöhen preisgleich wählbar / 46 cm oder 48 cm
Rücken:	hochelastische Polstergurte mit hochwertigem Kaltschaum inkl. höhen- und neigungsverstellbarem Kopfpolster
Stoff:	Alle Typen sind im Rücken echt bezogen! (außer 2,5- und 3-Sitzer) Rücken echt gegen Aufpreis lieferbar
Leder:	Alle Typen sind im Rücken unecht bezogen! (außer 2-Sitzer mit zwei Armlehnen) Rücken echt gegen Aufpreis lieferbar
Bezugsstoff/Leder:	Modelltype ist nur einfarbig lieferbar



ca. Massangaben in cm

Höhe:	101/114 oder 103/116
Tiefe:	97
Relaxtiefe:	174
Sitzhöhe:	46 oder 48
Sitztiefe:	54
Armlehne:	24

Sitzhärten preisgleich

H2L
voll durchgeschäumter Federkern

10 Jahre Garantie
auf die H2L Polsterung

H2L-Wahlweise in 3 verschiedenen Sitzhärten
(ohne Mehrpreis)
Bitte grundsätzlich angeben! Empfehlung: F2



F1-weich



F2-mittel



F3-fest

Fußausführungen ca. 16cm oder 18cm Höhe preisgleich

Hinweis zu den wählbaren Füßen:
Fußhöhe 16 cm = Sitzhöhe 46 cm
Fußhöhe 18 cm = Sitzhöhe 48 cm



Alufuß poliert
W014-M25



Alufuß schwarz
W014-M01



Metallfuß chromfarbig
W010-M03



Metallfuß schwarz
W010-M01

Sitzhöhen preisgleich



Sitzhöhe 46 cm



Sitzhöhe 48 cm

Bitte alle erforderlichen Vorgaben zu einer Bestellung beachten. Beginnen Sie Ihre Angaben mit der davorstehend linken Type. (Bitte Stellskizze mitsenden)

Die Nahtverarbeitung oder Notwendigkeit zusätzlicher/geänderter Nähte kann im Vergleich zwischen der Stoff-/Leder Ausführung unterschiedlich ausfallen. Faltenbildung ist ein normaler Prozess. Diese stellt keinen Qualitätsmangel dar, sondern ist modellbedingt gewollt und eine warentypische Eigenschaft. Alle Maßangaben sind ca. Maße und können geringfügig abweichen. Ausführungen der abgebildeten Modelle sowie deren Skizzen sind unverbindlich und können sich ändern. Technische Änderungen an unserer Produkten behalten wir uns vor. Gleiches gilt für Preisirrtümer. Maßgebend ist der aktuelle Stand der Kollektion. Die Liegeflächen-Maße (falls Schlaffunktion im Typenplan vorhanden) sind in Kombination von einem Querschläfer mit Armlehne und Spitzecke (SE) angegeben und ändern sich geringfügig in Kombination mit anderen Typen. Holz ist ein Naturprodukt und eventuelle Farbabweichungen oder Maserungen können nicht beeinflusst werden und stellen keinen Reklamationsgrund dar. Der Sitzkomfort kann konstruktionsbedingt in einzelnen Elementen variieren. Dies entsteht durch einen veränderten Sitzaufbau und stellt keinen Qualitätsmangel dar. Hinweis für Träger von Herzschrittmachern: Alle eingebauten Elektromotoren entsprechen den DIN- und VDE Vorschriften. Wir empfehlen, um eventuellen Problemen vorzubeugen, den Arzt zu befragen.

WallAway 1-motorisch mit schwebender Optik (WAS1) - gegen Aufpreis



max. Belastbarkeit 120kg

benötigte Wandfreiheit
ca. 11 cm


WallAway-Funktion pro Sitz wählbar

Standard: Handschalter
Touch-Button preisgleich wählbar.
Bei fehlender Angabe wird Handschalter bestätigt!

Die Kopfpolster in die gewünschte Position einstellen.
Durch Betätigen des **Handschalters**, fährt die Beinauflage auf Sitzhöhe und der Sitz zusätzlich einige cm nach oben sowie nach vorne in eine Relax-Position, hierbei bleibt der Rücken wandfrei.
Der Rücken fährt nun anschließend weiter bis zur Liegeposition und der Sitz fährt in dieser Bewegung weiter mit nach vorne und oben. Der Rücken bleibt weiterhin wandfrei.

WAS1 und KVMO zusammen in einer Type möglich!
WAS1 mit VZMO zusammen in einer Type nicht möglich!

Vorziehbank motorisch (VZMO) - gegen Aufpreis

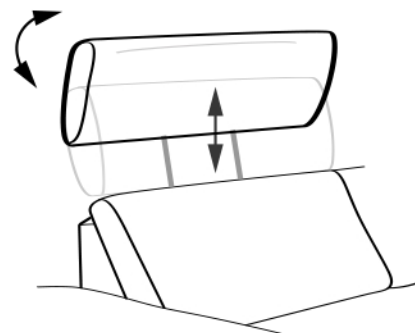


Standard: Handschalter
Touch-Button preisgleich wählbar.
Bei fehlender Angabe wird Handschalter bestätigt!

Der Sitz lässt sich individuell, motorisch bis zu ca. 19 cm nach vorne ausziehen.

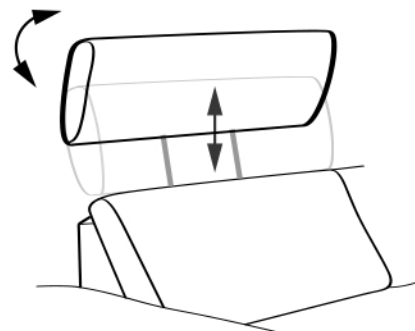
VZMO und WAS1 zusammen in einer Type nicht möglich!
VZMO und KVMO zusammen in einer Type nicht möglich!

Kopfpolsterverstellung inklusive (KV)



inklusive einzeln verstellbarer Kopfpolster
verstellbar um 13 cm in der Höhe
und in der Neigung

Kopfpolsterverstellung motorisch (KVMO) - gegen Aufpreis



Standard: Handschalter
Touch-Button preisgleich wählbar.
Bei fehlender Angabe wird Handschalter bestätigt!

verstellbar um 13 cm in der Höhe
und in der Neigung
Durch Betätigen des Handschalters fährt die Kopfstütze in die gewünschte Höhe und Neigung.
Individuelle Ausstattung pro Modelltype möglich.

SEG/RE und KVMO zusammen in einer Type nicht möglich!
KVMO und VZMO zusammen in einer Type nicht möglich!

Akku für motorische Funktion - gegen Aufpreis



für kabellose Funktion im Sitz,
nur in Verbindung mit WAS1, VZMO,
KVMO und CanMoLi möglich
2,2Ah Li-ion