

wahlweise mit:



normaler Fußstütze

oder



verlängerter Fußstütze


Zusatzausstattungen:



Lendenstütze



Vibrationsmassage

- Handschalter in Wurzelholzoptik 
- Akku möglich

für alle Sessel gültig:

- Sessel mit Rollen (gegen Aufpreis mit Parkettrollen)
- für Streifen-, Karo- und Mohairstoffe nicht geeignet
- alle Varianten mit Seitenteeltasche
- alle Varianten mit patentiertem, beleuchtetem Handschalter
- Sitz wahlweise in:



Mini 130kg

Maxi 130kg

XL 160kg



Bezug:
33 Longlife Soft nevada

Auch als XL-Version erhältlich!

- normale Fußstütze (B/T/H: 84/96/117) oder
- verlängerte Fußstütze (B/T/H: 84/96/119)
- getrennte Verstellung von Fußstütze, Rücken und Aufstehhilfe durch 3 Motoren
- extra breite Sitzfläche
- bis 160 kg

Cumulus Vario 10 perfect 7617

MINI

Sitztiefe 50cm

B/T/H:

78/91/109-113

Sitzhöhe 43cm	26 normale Fußstütze
	25 verlängerte Fußstütze

Sitzhöhe 45cm	36 normale Fußstütze
	35 verlängerte Fußstütze

Sitzhöhe 47cm	46 normale Fußstütze
	45 verlängerte Fußstütze

MAXI

Sitztiefe 54cm

B/T/H:

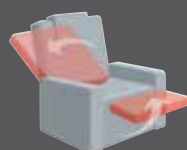
78/94/115-119

Sitzhöhe 46cm	28 normale Fußstütze
	27 verlängerte Fußstütze

Sitzhöhe 48cm	38 normale Fußstütze
	37 verlängerte Fußstütze

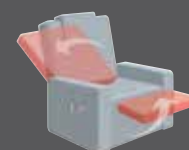
Sitzhöhe 50cm	48 normale Fußstütze
	47 verlängerte Fußstütze

L




Verstellung durch Gewichtsverlagerung

S



Verstellung der Fußstütze durch Auslöser
Verstellung des Rückens per Körperdruck

K



getrennte Verstellung von Fußstütze und Rückenlehne mittels zweigeteilter Griffmuschel

E



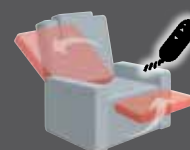
gleichzeitige Verstellung von Fußstütze und Rückenlehne mittels einem Elektromotor

G




gleichzeitige Verstellung von Fußstütze und Rückenlehne mittels einem Elektromotor. Aufstehhilfe nach Schließen des Fußbretts (max. 130 kg)

Z



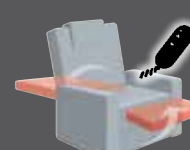
getrennte Verstellung von Fußstütze und Rückenlehne mittels 2 Elektromotoren

T



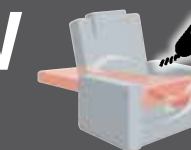
getrennte Verstellung von Fußstütze und Rückenlehne mittels 3 Elektromotoren. Aufstehhilfe nach Schließen des Fußbretts (max. 130 kg)

H



getrennte Verstellung von Fußstütze und Rückenlehne mittels 2 Elektromotoren bis zur waagerechten Liegeposition

W



getrennte Verstellung von Fußstütze und Rückenlehne mittels 2 Elektromotoren bis zur Herz-Waage-Liegeposition

N



getrennte Verstellung von Fußstütze und Rückenlehne mittels 3 Elektromotoren bis zur Herz-Waage-Liegeposition. Aufstehhilfe nach Schließen des Fußbretts (max. 130 kg)