

Modell: 1106



Produktinfo

Stand 02/2025



3-Sitzer mit Armlehne links - Kombi-Ecke ST1/ST2 - 2,5-Sitzer mit Armlehne rechts



3-Sitzer mit 2 Armlehnen + 2-Sitzer mit 2 Armlehnen



2,5-Sitzer mit Armlehne links - Longchair maxi mit Armlehne rechts



[www.blauer-engel.de/uz148](http://www.blauer-engel.de/uz148)



Longlife by 3C Care

## **Modellcheckliste**

---

### **Damit Sie keine unserer Auswahlmöglichkeiten vergessen...**

Nutzen Sie diese Modellcheckliste, um mit Ihrem Kunden alle Optionen zu besprechen.

#### **Ein absolutes Muss**

Folgende Auswahlmöglichkeiten müssen bei diesem Modell berücksichtigt werden (bei der Bestellung unbedingt mit angeben):

Sitzausführung

Sitzhöhe

Sitztiefe

Armlehnen

Füße

#### **Funktionen**

Haben Sie Ihrem Kunden die Vorteile von folgenden Funktionen erläutert?

Stizauszug motorisch

Longchair motorisch

Longchair mit Schlaffunktion

Stauraum-Schublade

#### **Zubehör**

Haben Sie Ihren Kunden über die Auswahl unserer Zubehörartikel informiert?

Hockerbank mit/ohne Stauraum

Kopfstützen

Kissen

Modell: 1106



## Aufbau und Bestellhinweise

---

**Gestell:** Tragende Teile des Gestells aus Massivholz und Holzwerkstoffen, Flächen mit Polsterpappe verblendet.

**Sitz:** Unterfederung mit dauerelastischen Stahl-Wellenfedern und einer oberseitigen Abdeckung.

**Federkern:** Federkernsitz aus gezogenem Federstahldraht (außer Hocker). Sitz abgedeckt mit Textilvlies, PUR-Schaum (mind. RG 35) und Wattevlies.  
(Abbildung siehe „Querschnitte und Bestellhinweise“)



**TT-Federkern:** Punktlastischer Tonnentaschenfederkernsitz (TTFK) aus gezogenem Federstahldraht (außer Hocker). Sitz abgedeckt mit Textilvlies, PUR-Schaum (mind. RG 35) und Wattevlies.  
(Abbildung siehe „Querschnitte und Bestellhinweise“)



**Rücken:** Fest markierte Rückenkissen mit PUR-Schaum (mind. RG 25) und einer Abdeckung aus Wattevlies. Die Rückenspannteile sind im Stoff echt bezogen, in Leder gegen Aufpreis lieferbar.

**Polsterung:** Weicher, lockerer Polsteraufbau, bei dem eine modellbedingte oder gestalterisch gewünschte Wellenbildung der Bezüge sowie Sitzabdrücke warentypisch sind. Die Polsterung wird sich der Körperform anpassen bzw. die Sitzfestigkeit leicht nachlassen. Geringfügige Unterschiede in der Sitzhärte bei Anbaugruppen sind konstruktionsbedingt und daher kein Beanstandungsgrund.

**Hocker / Hockerbank:** Nur in der Sitzausführung „Soft“ erhältlich!  
Sitz aus PUR-Schaum (mind. RG 35). Sitz abgedeckt mit Wattevlies.

**Dekostoff:** Der Dekostoff (Dekostoff PG 4/10) ist nur für Kissen lieferbar und wird nicht im Rapport verarbeitet. Die Preise entnehmen Sie bitte der der PG 4/10.

**Maße:**

|                     |   |
|---------------------|---|
| Gesamthöhe - SH 44: | 85 cm   |
| Gesamthöhe - SH 47: | 88 cm   |
| Sitzhöhe:           | 44 / 47 cm  |
| Gesamttiefe:        | 88 cm(-104 cm mit Gesamtsitzauszug)   |
| Sitztiefe 1:        | 51 cm(-67 cm mit Gesamtsitzauszug) oder   |
| Sitztiefe 2:        | 55 cm(-71 cm mit Gesamtsitzauszug) - <b>bei der Bestellung unbedingt angeben.</b> |

Ein Mix der Sitztiefen ist möglich! Ein Mix für Eckkombinationen ist mit der „Kombi-Ecke“ möglich (NICHT mit der Spitz-Ecke)!

## Aufbau und Bestellhinweise

---

**Sonstiges:**

Alle verwendeten Materialien entsprechen den Anforderungen der DGM laut RAL GZ 430 für die jeweils betroffene Kategorie (Polstermöbel, Polsterbetten, Tische, Stühle, Eckbänke) im Wohnbereich. Die Nahtverteilung kann bei Stoff-, Leder- oder Kunstlederverarbeitung unterschiedlich ausfallen. Die Abzeichnung bei Steppmatten und Kissen sind design- oder konstruktionsbedingt. Die Verarbeitung von Zier-, Kapp- oder Doppelnähten kann in den Stoff-, Leder- oder Kunstledervarianten unterschiedlich ausfallen.

Kappnaht: Die Garnfarbe ist dem jeweiligen Bezugsmaterial und dessen Farbe angepasst.

Alle Rückenspannteile werden standardmäßig im jeweiligen Originalbezug geliefert. In Leder gegen Mehrpreis lieferbar. Materialbezogene Hinweise finden Sie in unseren Stoff- und Lederlaschen auf der Rückseite bei den einzelnen Stoffen und Lederqualitäten.

Alle in der Preisliste genannten Werte sind ca. Maße in Zentimeter, ermittelt nach üblicher Messmethode (s. RAL-GZ 430) und im unbenutzten Neuzustand.

Bitte beachten Sie, dass bei sehr legere gepolsterten Polstermöbeln im Zuge der Nutzung insbesondere der Sitzhöhe und Sitztiefe erkennbare Maßabweichungen zu den hier angegebenen Maßen auftreten können. Änderungen in Form, Farbe und Konstruktion im Rahmen des technischen Fortschritts behalten wir uns vor.

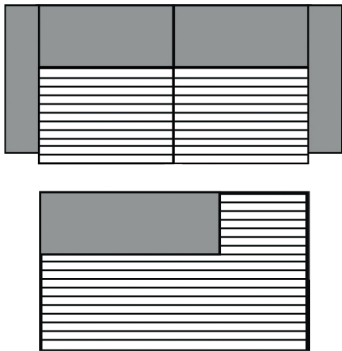
Bitte notieren Sie die Bestellungen immer davorstehend von links nach rechts.

## Hinweis zur Verarbeitung für die Bezüge Cord / Feincord / Monty

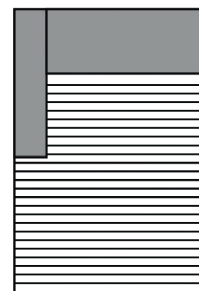
**Ziernähte:** Die oben genannten Bezüge werden mit einer einfachen Schließnaht genäht und lassen sich nicht mit Ziernähten (wie z.B. Kappnaht, 2-Nadel-Naht, Kontrastnaht, etc.) versehen. Somit unterscheidet sich das Nahtbild der oben genannten Bezüge ggf. von dem bei anderen Bezügen.

**Fadenverlauf siehe Piktogrammbeispiel unten.**

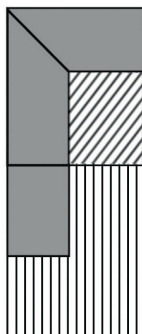
Dies ist nur ein Auszug! Die Typenauswahl entnehmen Sie bitte dem Typenplan des gewünschten Modells.



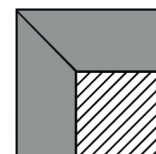
3-Sitzer/1-Sitzer+Abschlussstück etc.



Longchair mit Armlehne li. / re.



Eckelement + 1-Sitzer + Abschlussstück li. / re.



Spitz-Ecke



## Universalstützfuß

**Stützfuß:** Aus einem Element mit einer Armlehne und 2 Füßen kann mithilfe der Universalstützfüße ein Baseelement (mit 4 Füßen) werden!

Stützfüße möglich bei folgenden Elementen:  
3-Sitzer XL / 3-Sitzer / 2,5-Sitzer / 2-Sitzer mit Armlehne links oder rechts

**Zwei Elemente mit Funktion sind nicht mit den Stützfüßen kombinierbar!**

Artikel bestehend aus:  
2 Universalstützfüßen, 2 Spaxschrauben und einer Montageanleitung.

**Montage erfolgt kundenseitig!**



Element mit Armlehne links -  
Element mit Armlehne rechts -  
möglich



Element mit Armlehne links -  
Element mit Armlehne rechts mit Funktion -  
möglich




Umbauecke links -  
Element ohne Armlehne mit Funktion -  
Element mit Armlehne rechts  
möglich



Umbauecke links -  
Element ohne Armlehne -  
Element mit Armlehne rechts mit Funktion  
möglich



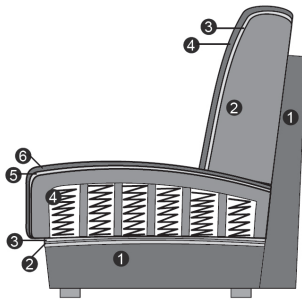
Element mit Armlehne links mit Funktion -  
Element mit Armlehne rechts mit Funktion -  
**NICHT möglich**



Umbauecke links -  
Element ohne Armlehne mit Funktion -  
Element mit Armlehne rechts mit Funktion  
**NICHT möglich**

## Querschnitte

Sitz: Federkern / Rücken: Soft



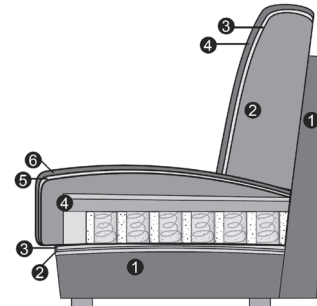
### Sitz

1. Gestell
2. Wellenunterfederung
3. Abdeckung der Wellenfeder
4. Federkern (fest markierter Sitz)
5. Abdeckung aus Watte
6. Bezugsmaterial

### Rücken

1. Gestell
2. Schaum (fest markierte Rückenkissen)
3. Abdeckung aus Watte
4. Bezugsmaterial

Sitz: Tonnentaschenfederkern / Rücken: Soft



### Sitz

1. Gestell
2. Wellenunterfederung
3. Abdeckung der Wellenfeder
4. TT-FDK (fest markierter Sitz)
5. Abdeckung aus Watte
6. Bezugsmaterial

### Rücken

1. Gestell
2. Schaum (fest markierte Rückenkissen)
3. Abdeckung aus Watte
4. Bezugsmaterial

Modell: 1106



## Armlehnenauswahl

Bitte geben Sie **IMMER** die gewünschte Armlehne an, ein Armlehnenmix ist nicht möglich!



Armlehne 1



Armlehne 2



Armlehne 3



Armlehne 4



Armlehne 5  
klappbar  
(gegen Aufpreis)

### Hinweiße Armlehnen:

- Armlehne 1: Stellbreite ca. 21 cm.
- Armlehne 2: Stellbreite ca. 18 cm.
- Armlehne 3: Stellbreite ca. 18 cm.
- Armlehne 4: Stellbreite ca. 22 cm.
- Armlehne 5: Stellbreite ca. 18-25 cm. Armlehne klappbar gegen Aufpreis.




Modell: 1106



## Fußauswahl

Füße können konstruktionsbedingt in der Breite und Größe pro Type unterschiedlich ausfallen!



| Metallkufe                                | Metallkufe                              | Metallkufenfuß                           | Metallkufenfuß                         |
|---|---|--|--|
| 1048 (SH 44)                              | 1047 (SH 44)                            | 872 (SH 44)                              | 846 (SH 44)                            |
| 594 (SH 47)                               | 593 (SH 47)                             | 390 (SH 47)                              | 391 (SH 47)                            |
| Chrom glänzend<br><b>(gegen Aufpreis)</b> | schwarz matt<br><b>(gegen Aufpreis)</b> | Chrom glänzend<br><b>(Alternativfuß)</b> | schwarz matt<br><b>(Alternativfuß)</b> |

### Hinweis Füße:

1048/1047:

594/593:

872/390/846/391:

Fußauswahl bei Sitzhöhe 44 cm (Fußhöhe 15 cm). Metallkufe gegen Aufpreis.

Fußauswahl bei Sitzhöhe 47 cm (Fußhöhe 18 cm). Metallkufe gegen Aufpreis.

Garniturfüße bei Longchair, Eckelementen hinten und Sptizecken als Alternativfuß.

Die Kufe ist nur gegen einen Aufpreis erhältlich!

**Bitte berücksichtigen Sie, dass bei den Auftragsbestätigungen, bei zum Beispiel Longchair, Eckelementen und Hockern, andere Fußnummern bestätigt werden können.**

Diese Füße sind nicht mit den Kufen kombinierbar!



| Metallfuß      | Metallfuß      | Holzfuß                                | Holzfuß                                |
|----------------|----------------|--|--|
| 702 (SH 41 cm) | 346 (SH 44 cm) | 883 (SH 44 cm)                         | 975 (SH 44 cm)                         |
| 283 (SH 44 cm) | 284 (SH 47 cm) | 286 (SH 47 cm)                         | 976 (SH 47 cm)                         |
| Chrom glänzend | schwarz matt   | Eiche geölt<br><b>(gegen Aufpreis)</b> | Eiche geölt<br><b>(gegen Aufpreis)</b> |

### Hinweise Füße:

702/346/883/975:

283/284/286/976:

883/975:

286/976:

Fußauswahl bei Sitzhöhe 44 cm (Fußhöhe 15 cm).

Fußauswahl bei Sitzhöhe 47 cm (Fußhöhe 18 cm).

Fußauswahl bei Sitzhöhe 44 cm (Fußhöhe 15 cm). Holzfuß gegen Aufpreis.

Fußauswahl bei Sitzhöhe 47 cm (Fußhöhe 18 cm). Holzfuß gegen Aufpreis.

**Die Fußmontage kann konstruktionsbedingt in der Anbringung pro Type/Armlehne unterschiedlich ausfallen!**

## Funktionen

### Sitzauszug motorisch:

Per Schalter können Sie die Sitzfläche nach vorne gleiten lassen. Elemente mit einer motorischen Funktion sind mit Schaltern versehen, die zur Bedienung betätigt werden müssen. Die Schalter befinden sich davorstehend, linksseitig jeweils seitlich am Sitzkissen. Die jeweilige Bedienungsanweisung liegt dem Möbel bei. Gesamttiefe: 88-104 cm, Sitztiefe 1: 51-67 cm, Sitztiefe 2: 55-71 cm

### Longchair Relaxfunktion motorisch:

Auf Knopfdruck gleitet die Sitzfläche nach vorne und zieht den unteren Teil des Rückens gleichzeitig mit sich. Der sich hierdurch ergebende Neigungswinkel des Rückens sorgt für eine ultimative Entspannungsposition. Der Schalter befindet sich davorstehend, linksseitig jeweils seitlich am Sitzkissen. Gesamttiefe: 187-215 cm, Sitztiefe 1: 151-179 cm, Sitztiefe 2: 155-183 cm

### Longchair maxi mit Schlaffunktion motorisch:

Mit der motorischen Schlaffunktion wird Ihr Longchair zum Schlafplatz. Per kabelgebundenen Handschalter können Sie die Liegefläche nach vorne gleiten lassen, dabei senkt sich das Rückenteil ab. Das Kopfteil können Sie manuell ganz nach Ihren Wünschen verstellen. Diese Funktion bietet Ihnen die Möglichkeit in eine bequeme, fast waagerechte Schlafposition zu kommen. Diese Funktion bietet Ihnen die Möglichkeit in eine bequeme, fast waagerechte Schlafposition zu kommen!  
Gesamttiefe: 187-210 cm, Sitztiefe 1: 151-155 cm, Sitztiefe 2: 155-159 cm  
**Nur in Verbindung mit einer Multifunktions-Kopfstütze\*!**

### Eckelement mit Stauraum- Schublade:

Die Schublade läuft auf einer rollengelagerten Metallschiene. Beim Einfahren schließt die Frontblende sauber mit dem Sofa-Korpus ab.



Sitzvortrag motorisch



Longchair maxi mit Schlaffunktion



Stauraum-Schublade (Beispielbild)

**Alle Artikel auf einen Blick**  
(ohne Typen mit Funktion und Zubehör)

| Einzelelemente mit zwei Armlehnen |                          |                            |                          |                          |                                 |
|-----------------------------------|--------------------------|----------------------------|--------------------------|--------------------------|---------------------------------|
|                                   |                          |                            |                          |                          |                                 |
| 3-Sitzer XL mit 2 Armlehnen       | 3-Sitzer mit 2 Armlehnen | 2,5-Sitzer mit 2 Armlehnen | 2-Sitzer mit 2 Armlehnen | 1-Sitzer mit 2 Armlehnen | 1-Sitzer medium mit 2 Armlehnen |
| 180 cm + 2 AL                     | 160 cm + 2 AL            | 140 cm + 2 AL              | 120 cm + 2 AL            | 60 cm + 2 AL             | 50 cm + 2 AL                    |

| Einzelelemente mit Armlehne links / rechts |                                      |  |                                      |  |  |
|--|--------------------------------------|--|--------------------------------------|--|--|
|  |                                      |  |                                      |  |  |
| 3-Sitzer XL mit Armlehne links / rechts    | 3-Sitzer mit Armlehne links / rechts | 2,5-Sitzer mit Armlehne links / rechts | 2-Sitzer mit Armlehne links / rechts |  |  |
| 180 cm + AL                                | 160 cm + AL                          | 140 cm + AL                            | 120 cm + AL                          |  |  |

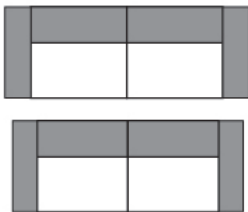
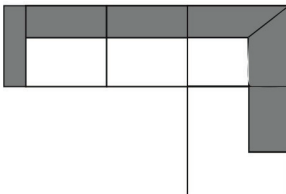
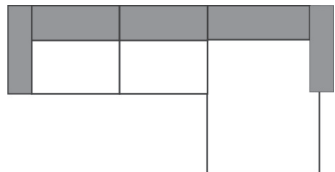
| Einzelelemente ohne Armlehnen |                         |                           |                         |  |  |
|-------------------------------|-------------------------|---------------------------|-------------------------|--|--|
|                               |                         |                           |                         |  |  |
| 3-Sitzer XL ohne Armlehnen    | 3-Sitzer ohne Armlehnen | 2,5-Sitzer ohne Armlehnen | 2-Sitzer ohne Armlehnen |  |  |
| 180 cm                        | 160 cm                  | 140 cm                    | 120 cm                  |  |  |

| Basiselemente                         |  |  |   |                |  |
|---------------------------------------|--|--|---|----------------|--|
|                                       |  |  |   |                |  |
| Longchair mit Armlehne links / rechts | Longchair maxi mit Armlehne links / rechts | Eckelement + 1-Sitzer + Abschlusst.med. li./ | Eckelement + 1-Sitzer + Abschlusst. li. / re. | Spitzecke groß |  |
| 70 x 187 cm                           | 100 x 187 cm                               | 88 x 190 cm                                  | 88 x 210 cm                                   | 105 x 105 cm   |  |

| Abschlusssteile         |                         | Kombi - Ecken |  |  |  |
|-------------------------|-------------------------|---------------|--|--|--|
|                         |                         |               |  |  |  |
| Kombiecke ST2/ST1 klein | Kombiecke ST1/ST2 klein |               | 1-Sitzer + Abschlusssteil links / rechts | 1,5-Sitzer medium + Abschlusssteil li./re. |  |
| 88 x 88 cm              | 88 x 88 cm              |               | 110 x 88 cm                              | 120 x 88 cm                                |  |

## Kombinationen

Alle angegebenen Maße sind ohne Armlehnen-Maße. Bitte diese immer, nach Auswahl der Armlehne, noch dazurechnen!  
 Sitztiefen (ST): Sitztiefe 1= 51 cm, Sitztiefe 2= 55 cm. **Ein Mix der Sitztiefen ist nicht möglich! Ein Mix für Eckkombinationen ist mit der „Kombi-Ecke! möglich (Nicht mit der Spitz-Ecke)!**



|   |   |   |   |
|---|---|---|---|
| Maße (ca. cm)<br>Höhe SH 44: 85<br>Höhe SH 47: 88<br>Tiefe: 88-104<br>Sitzhöhe: 44 / 47<br>Sitztiefe 1: 51-67<br>Sitztiefe 2: 55-71 |  |   |  |
| Art.-Nr.  | 90058   | 90010(Abb.)/90011(spiegelbildl.)  | 90022(Abb.)/90023(spiegelbildl.)  |
| Maße  |   | AL + 230 x 210 cm   | AL + 240 + AL x 187 cm  |
|   | 3-Sitzer XL mit 2 Armlehnen +<br>2,5-Sitzer mit 2 Armlehnen                       | 2,5-Sitzer mit Armlehne links<br>- Eckelement + 1-Sitzer +<br>Abschlussstück rechts | 2,5-Sitzer mit Armlehne links -<br>Longchair maxi mit Armlehne<br>rechts            |
| Preise in EUR   |   |   |   |
| Preisgruppe 2 / 6   | -   | -   | -   |
| Preisgruppe 3 / 8   | -   | -   | -   |
| Preisgruppe 4 / 10  | -   | -   | -   |
| Preisgruppe 5 / 12  | -   | -   | -   |
| Preisgruppe C / D   | -   | -   | -   |
| Preisgruppe H / L   | -   | -   | -   |
| Preisgruppe J   | -   | -   | -   |
| Preisgruppe T   | -   | -   | -   |

### Aufpreise

|                  |   |   |   |
|------------------|---|---|---|
| Rücken Leder     | - | - | - |
| GSAZ motor.      | - | - | - |
| Stauraum-Schubl. | - | - | - |
| Schlaff. Longch. | - | - | - |
| Holzfuß Eiche    | - | - | - |
| Kufe             | - | - | - |
| AL klappbar      | - | - | - |
|                  |   |   |   |
|                  |   |   |   |
|                  |   |   |   |
|                  |   |   |   |
|                  |   |   |   |
|                  |   |   |   |

Kombinationen

Alle angegebenen Maße sind ohne Armlehnen-Maße. Bitte diese immer, nach Auswahl der Armlehne, noch dazurechnen!  
 Sitztiefen (ST): Sitztiefe 1= 51 cm, Sitztiefe 2= 55 cm. **Ein Mix der Sitztiefen ist nicht möglich! Ein Mix für Eckkombinationen ist mit der „Kombi-Ecke! möglich (Nicht mit der Spitz-Ecke)!**

|   |   |   |  |
|---|---|---|--|
| Maße (ca. cm)<br>Höhe SH 44: 85<br>Höhe SH 47: 88<br>Tiefe: 88-104<br>Sitzhöhe: 44 / 47<br>Sitztiefe 1: 51-67<br>Sitztiefe 2: 55-71 |              |             |  |
| Art.-Nr.  | 90355(Abb.)/90356(spiegelbildl.)  | 90357(Abb.)/90358(spiegelbildl.)  |  |
| Maße  | AL + 228 x 248 cm + AL  | AL + 228 x 248 cm + AL  |  |
|   | 2,5-Sitzer mit Armlehne links<br>- Kombiecke klein (ST1/ST2)-<br>3-Sitzer mit Armlehne rechts | 2,5-Sitzer mit Armlehne links<br>- Kombiecke klein (ST2/ST1)-<br>3-Sitzer mit Armlehne rechts |  |
| Preise in EUR   |   |   |  |
| Preisgruppe 2 / 6   | -   | -   |  |
| Preisgruppe 3 / 8   | -   | -   |  |
| Preisgruppe 4 / 10  | -   | -   |  |
| Preisgruppe 5 / 12  | -   | -   |  |
|   |   |   |  |
| Preisgruppe C / D   | -   | -   |  |
| Preisgruppe H / L   | -   | -   |  |
| Preisgruppe J   | -   | -   |  |
| Preisgruppe T   | -   | -   |  |
|   |   |   |  |
|   |   |   |  |
|   |   |   |  |
|   |   |   |  |
|   |   |   |  |
| <b>Aufpreise</b>  |   |   |  |
| Rücken Leder  | -   | -   |  |
| GSAZ motor.   | -   | -   |  |
| Holzfuß Eiche   | -   | -   |  |
| Kufe  | -   | -   |  |
| AL klappbar   | -   | -   |  |
|   |   |   |  |
|   |   |   |  |
|   |   |   |  |
|   |   |   |  |
|   |   |   |  |
|   |   |   |  |
|   |   |   |  |
|   |   |   |  |
|   |   |   |  |

Modell: 1106



Einzelelemente

Alle angegebenen Maße sind ohne Armlehnen-Maße. Bitte diese immer, nach Auswahl der Armlehne, noch dazurechnen!  
 Sitztiefen (ST): Sitztiefe 1= 51 cm, Sitztiefe 2= 55 cm. **Ein Mix der Sitztiefen ist nicht möglich! Ein Mix für Eckkombinationen ist mit der „Kombi-Ecke! möglich (Nicht mit der Spitz-Ecke)!**

|   |                             |   |                            |                          |
|---|-----------------------------|---|----------------------------|--------------------------|
| Maße (ca. cm)<br>Höhe SH 44: 85<br>Höhe SH 47: 88<br>Tiefe: 88-104<br>Sitzhöhe: 44 / 47<br>Sitztiefe 1: 51-67<br>Sitztiefe 2: 55-71 |                             |   |                            |                          |
| Art.-Nr.  | 23062                       | 23061 / 23063                           | 23060                      | 23002                    |
| Maße  | 180 cm + 2 AL               | 180 cm + AL                             | 180 cm                     | 160 cm + 2 AL            |
|   | 3-Sitzer XL mit 2 Armlehnen | 3-Sitzer XL mit Armlehne links / rechts | 3-Sitzer XL ohne Armlehnen | 3-Sitzer mit 2 Armlehnen |
| Preise in EUR   |                             |   |                            |                          |
| Preisgruppe 2 / 6   | -                           | -                                       | -                          | -                        |
| Preisgruppe 3 / 8   | -                           | -                                       | -                          | -                        |
| Preisgruppe 4 / 10  | -                           | -                                       | -                          | -                        |
| Preisgruppe 5 / 12  | -                           | -                                       | -                          | -                        |
|   |                             |   |                            |                          |
| Preisgruppe C / D   | -                           | -                                       | -                          | -                        |
| Preisgruppe H / L   | -                           | -                                       | -                          | -                        |
| Preisgruppe J   | -                           | -                                       | -                          | -                        |
| Preisgruppe T   | -                           | -                                       | -                          | -                        |
|   |                             |   |                            |                          |
|   |                             |   |                            |                          |
|   |                             |   |                            |                          |
|   |                             |   |                            |                          |

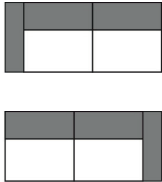

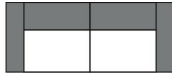
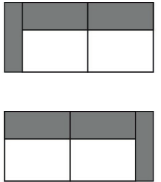
Aufpreise

|                   |   |   |   |   |
|-------------------|---|---|---|---|
| Rücken Leder      | - | - | - | - |
| Universalstützfuß | - | - | - | - |
| GSAZ motor.       | - | - | - | - |
| Holzfuß Eiche     | - | - | - | - |
| Kufe              | - | - | - | - |
| AL klappbar       | - | - | - | - |
|                   |   |   |   |   |
|                   |   |   |   |   |
|                   |   |   |   |   |
|                   |   |   |   |   |
|                   |   |   |   |   |
|                   |   |   |   |   |
|                   |   |   |   |   |



Einzelelemente

Alle angegebenen Maße sind ohne Armlehnen-Maße. Bitte diese immer, nach Auswahl der Armlehne, noch dazurechnen!  
 Sitztiefen (ST): Sitztiefe 1= 51 cm, Sitztiefe 2= 55 cm. **Ein Mix der Sitztiefen ist nicht möglich! Ein Mix für Eckkombinationen ist mit der „Kombi-Ecke! möglich (Nicht mit der Spitz-Ecke)!**



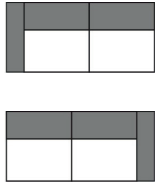

|   |   |   |  |   |
|---|---|---|--|---|
| Maße (ca. cm)<br>Höhe SH 44: 85<br>Höhe SH 47: 88<br>Tiefe: 88-104<br>Sitzhöhe: 44 / 47<br>Sitztiefe 1: 51-67<br>Sitztiefe 2: 55-71 |  |  |  |  |
| Art.-Nr.  | 23001 / 23003   | 23000   | 22502  | 22501 / 22503   |
| Maße  | 160 cm + AL   | 160 cm  | 140 cm + 2 AL  | 140 cm + AL   |
|   | 3-Sitzer mit Armlehne links / rechts  | 3-Sitzer ohne Armlehnen   | 2,5-Sitzer mit 2 Armlehnen   | 2,5-Sitzer mit Armlehne links / rechts  |
| Preise in EUR   |   |   |  |   |
| Preisgruppe 2 / 6   | -   | -   | -  | -   |
| Preisgruppe 3 / 8   | -   | -   | -  | -   |
| Preisgruppe 4 / 10  | -   | -   | -  | -   |
| Preisgruppe 5 / 12  | -   | -   | -  | -   |
|   |   |   |  |   |
| Preisgruppe C / D   | -   | -   | -  | -   |
| Preisgruppe H / L   | -   | -   | -  | -   |
| Preisgruppe J   | -   | -   | -  | -   |
| Preisgruppe T   | -   | -   | -  | -   |
|   |   |   |  |   |
|   |   |   |  |   |
|   |   |   |  |   |
|   |   |   |  |   |

Aufpreise

|                   |   |   |   |   |
|-------------------|---|---|---|---|
| Rücken Leder      | - | - | - | - |
| Universalstützfuß | - | - | - | - |
| GSAZ motor.       | - | - | - | - |
| Holzfuß Eiche     | - | - | - | - |
| Kufe              | - | - | - | - |
| AL klappbar       | - | - | - | - |
|                   |   |   |   |   |
|                   |   |   |   |   |
|                   |   |   |   |   |
|                   |   |   |   |   |
|                   |   |   |   |   |
|                   |   |   |   |   |
|                   |   |   |   |   |

Einzelelemente

Alle angegebenen Maße sind ohne Armlehnen-Maße. Bitte diese immer, nach Auswahl der Armlehne, noch dazurechnen!  
 Sitztiefen (ST): Sitztiefe 1= 51 cm, Sitztiefe 2= 55 cm. **Ein Mix der Sitztiefen ist nicht möglich! Ein Mix für Eckkombinationen ist mit der „Kombi-Ecke! möglich (Nicht mit der Spitz-Ecke)!**

|   |   |   |  |   |
|---|---|---|--|---|
| Maße (ca. cm)<br>Höhe SH 44: 85<br>Höhe SH 47: 88<br>Tiefe: 88-104<br>Sitzhöhe: 44 / 47<br>Sitztiefe 1: 51-67<br>Sitztiefe 2: 55-71 |  |  |  |  |
| Art.-Nr.  | 22500   | 22002   | 22001 / 22003  | 22000   |
| Maße  | 140 cm  | 120 cm + 2 AL   | 120 cm + AL  | 120 cm  |
|   | 2,5-Sitzer ohne Armlehnen   | 2-Sitzer mit 2 Armlehnen  | 2-Sitzer mit Armlehne links / rechts   | 2-Sitzer ohne Armlehnen   |
| Preise in EUR   |   | Rücken echt   | Rücken echt  | Rücken echt   |
| Preisgruppe 2 / 6   | -   | -   | -  | -   |
| Preisgruppe 3 / 8   | -   | -   | -  | -   |
| Preisgruppe 4 / 10  | -   | -   | -  | -   |
| Preisgruppe 5 / 12  | -   | -   | -  | -   |
|   |   |   |  |   |
| Preisgruppe C / D   | -   | -   | -  | -   |
| Preisgruppe H / L   | -   | -   | -  | -   |
| Preisgruppe J   | -   | -   | -  | -   |
| Preisgruppe T   | -   | -   | -  | -   |
|   |   |   |  |   |
|   |   |   |  |   |
|   |   |   |  |   |
|   |   |   |  |   |

Aufpreise



|                   |   |   |   |   |
|-------------------|---|---|---|---|
| Rücken Leder      | - |   |   |   |
| Universalstützfuß |   |   | - |   |
| GSAZ motor.       | - | - | - | - |
| Holzfuß Eiche     |   | - | - |   |
| Kufe              |   | - | - |   |
| AL klappbar       |   | - | - |   |
|                   |   |   |   |   |
|                   |   |   |   |   |
|                   |   |   |   |   |
|                   |   |   |   |   |
|                   |   |   |   |   |
|                   |   |   |   |   |
|                   |   |   |   |   |
|                   |   |   |   |   |

Modell: 1106



Einzelelemente

Alle angegebenen Maße sind ohne Armlehnen-Maße. Bitte diese immer, nach Auswahl der Armlehne, noch dazurechnen!  
 Sitztiefen (ST): Sitztiefe 1= 51 cm, Sitztiefe 2= 55 cm. **Ein Mix der Sitztiefen ist nicht möglich! Ein Mix für Eckkombinationen ist mit der „Kombi-Ecke! möglich (Nicht mit der Spitz-Ecke)!**

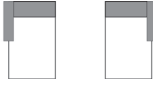
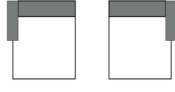
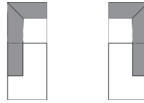
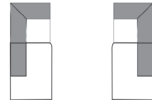
|   |   |   |  |  |
|---|---|---|--|--|
| Maße (ca. cm)<br>Höhe SH 44: 85<br>Höhe SH 47: 88<br>Tiefe: 88-104<br>Sitzhöhe: 44 / 47<br>Sitztiefe 1: 51-67<br>Sitztiefe 2: 55-71 |  |  |  |  |
| Art.-Nr.  | 21002   | 21032   |  |  |
| Maße  | 60 cm + 2 AL  | 50 cm + 2 AL  |  |  |
|   | 1-Sitzer mit 2 Armlehnen  | 1-Sitzer medium mit 2 Armlehnen   |  |  |
| Preise in EUR   | Rücken echt   | Rücken echt   |  |  |
| Preisgruppe 2 / 6   | -   | -   |  |  |
| Preisgruppe 3 / 8   | -   | -   |  |  |
| Preisgruppe 4 / 10  | -   | -   |  |  |
| Preisgruppe 5 / 12  | -   | -   |  |  |
|   |   |   |  |  |
| Preisgruppe C / D   | -   | -   |  |  |
| Preisgruppe H / L   | -   | -   |  |  |
| Preisgruppe J   | -   | -   |  |  |
| Preisgruppe T   | -   | -   |  |  |
|   |   |   |  |  |
|   |   |   |  |  |
|   |   |   |  |  |
|   |   |   |  |  |

Aufpreise

|               |   |   |  |  |
|---------------|---|---|--|--|
| Holzfuß Eiche | - | - |  |  |
| Kufe          | - | - |  |  |
| AL klappbar   | - | - |  |  |
|               |   |   |  |  |
|               |   |   |  |  |
|               |   |   |  |  |
|               |   |   |  |  |
|               |   |   |  |  |
|               |   |   |  |  |
|               |   |   |  |  |
|               |   |   |  |  |
|               |   |   |  |  |
|               |   |   |  |  |
|               |   |   |  |  |

**Basiselemente**

Alle angegebenen Maße sind ohne Armlehnen-Maße. Bitte diese immer, nach Auswahl der Armlehne, noch dazurechnen!  
 Sitztiefen (ST): Sitztiefe 1= 51 cm, Sitztiefe 2= 55 cm. **Ein Mix der Sitztiefen ist nicht möglich! Ein Mix für Eckkombinationen ist mit der „Kombi-Ecke! möglich (Nicht mit der Spitz-Ecke)!**  
**\*Die optimale Nutzung der Schlaffunktion ist nur in Verbindung mit der Multifunktions-Kopfstütze gegeben!**

|   |   |   |  |   |
|---|---|---|--|---|
| Maße (ca. cm)<br>Höhe SH 44: 85<br>Höhe SH 47: 88<br>Tiefe: 88-104<br>Sitzhöhe: 44 / 47<br>Sitztiefe 1: 51-67<br>Sitztiefe 2: 55-71 |  |  |  |  |
| Art.-Nr.  | 61001 / 61003   | 61051 / 61053   | 62001 / 62003  | 62004 / 62005   |
| Maße  | 70 x 187 cm   | 100 x 187 cm  | 88 x 210 cm  | 88 x 190 cm   |
|   | Longchair mit Armlehne links / rechts   | Longchair maxi mit Armlehne links / rechts  | Eckelement + 1-Sitzer + Abschlussteil links / rechts                               | Eckelement + 1-Sitzer + Abschlussteil medium links / rechts                         |
| Preise in EUR   | Rücken echt   | Rücken echt   | Rücken echt  | Rücken echt   |
| Preisgruppe 2 / 6   | -   | -   | -  | -   |
| Preisgruppe 3 / 8   | -   | -   | -  | -   |
| Preisgruppe 4 / 10  | -   | -   | -  | -   |
| Preisgruppe 5 / 12  | -   | -   | -  | -   |
| Preisgruppe C / D   | -   | -   | -  | -   |
| Preisgruppe H / L   | -   | -   | -  | -   |
| Preisgruppe J   | -   | -   | -  | -   |
| Preisgruppe T   | -   | -   | -  | -   |

**Aufpreise**

|                  |   |   |   |   |
|------------------|---|---|---|---|
| Stauraum-Schubl. |   |   | - |   |
| Schlaff. Longch. |   | - |   |   |
| Holzfuß Eiche    | - | - | - | - |
| Kufe             | - | - | - | - |
| AL klappbar      | - | - |   |   |
| Longch. motor.   | - |   |   |   |
|                  |   |   |   |   |
|                  |   |   |   |   |
|                  |   |   |   |   |
|                  |   |   |   |   |
|                  |   |   |   |   |
|                  |   |   |   |   |
|                  |   |   |   |   |

Modell: 1106



**Basiselemente**

Sitztiefen (ST): Sitztiefe 1= 51 cm, Sitztiefe 2= 55 cm. **Ein Mix der Sitztiefen ist nicht möglich! Ein Mix für Eckkombinationen ist mit der „Kombi-Ecke! möglich (Nicht mit der Spitz-Ecke)!**

|   |                |                            |                            |  |
|---|----------------|----------------------------|----------------------------|--|
| Maße (ca. cm)<br>Höhe SH 44: 85<br>Höhe SH 47: 88<br>Tiefe: 88-104<br>Sitzhöhe: 44 / 47<br>Sitztiefe 1: 51-67<br>Sitztiefe 2: 55-71 |                |                            |                            |  |
| Art.-Nr.  | 66040          | 66520                      | 66620                      |  |
| Maße  | 105 x 105 cm   | 88 x 88 cm                 | 88 x 88 cm                 |  |
|   | Spitzecke groß | Kombiecke ST1/ST2<br>klein | Kombiecke ST2/ST1<br>klein |  |
| Preise in EUR   | Rücken echt    | Rücken echt                | Rücken echt                |  |
| Preisgruppe 2 / 6   | -              | -                          | -                          |  |
| Preisgruppe 3 / 8   | -              | -                          | -                          |  |
| Preisgruppe 4 / 10  | -              | -                          | -                          |  |
| Preisgruppe 5 / 12  | -              | -                          | -                          |  |
|   |                |                            |                            |  |
| Preisgruppe C / D   | -              | -                          | -                          |  |
| Preisgruppe H / L   | -              | -                          | -                          |  |
| Preisgruppe J   | -              | -                          | -                          |  |
| Preisgruppe T   | -              | -                          | -                          |  |
|   |                |                            |                            |  |
|   |                |                            |                            |  |
|   |                |                            |                            |  |
|   |                |                            |                            |  |



**Aufpreise**

|               |   |   |   |  |
|---------------|---|---|---|--|
| Holzfuß Eiche | - | - | - |  |
|               |   |   |   |  |
|               |   |   |   |  |
|               |   |   |   |  |
|               |   |   |   |  |
|               |   |   |   |  |
|               |   |   |   |  |
|               |   |   |   |  |
|               |   |   |   |  |
|               |   |   |   |  |
|               |   |   |   |  |
|               |   |   |   |  |
|               |   |   |   |  |
|               |   |   |   |  |
|               |   |   |   |  |

**Abschlusssteile**

Bitte beachten Sie, dass jedes Element mit einer Armlehne / Abschlusssteile aus technischen Gründen immer mit einem Basiselement kombiniert werden muss (z.B. Longchair, Eckelement, Ecke ...). Elemente mit nur einer oder ohne Armlehne / Abschlusselemente können nicht einzeln gestellt oder miteinander kombiniert werden.

Sitztiefen (ST): Sitztiefe 1= 51 cm, Sitztiefe 2= 55 cm. **Ein Mix der Sitztiefen ist nicht möglich! Ein Mix für Eckkombinationen ist mit der „Kombi-Ecke! möglich (Nicht mit der Spitz-Ecke)!**

|   |   |   |  |  |
|---|---|---|--|--|
| Maße (ca. cm)<br>Höhe SH 44: 85<br>Höhe SH 47: 88<br>Tiefe: 88-104<br>Sitzhöhe: 44 / 47<br>Sitztiefe 1: 51-67<br>Sitztiefe 2: 55-71 |  |  |  |  |
| Art.-Nr.  | 60101 / 60103   | 60531 / 60533   |  |  |
| Maße  | 110 x 88 cm   | 120 x 88 cm   |  |  |
|   | 1-Sitzer +<br>Abschlusssteil links /<br>rechts                                    | 1,5-Sitzer medium +<br>Abschlusssteil links /<br>rechts                           |  |  |
| Preise in EUR   | Rücken echt   | Rücken echt   |  |  |
| Preisgruppe 2 / 6   | -   | -   |  |  |
| Preisgruppe 3 / 8   | -   | -   |  |  |
| Preisgruppe 4 / 10  | -   | -   |  |  |
| Preisgruppe 5 / 12  | -   | -   |  |  |
|   |   |   |  |  |
| Preisgruppe C / D   | -   | -   |  |  |
| Preisgruppe H / L   | -   | -   |  |  |
| Preisgruppe J   | -   | -   |  |  |
| Preisgruppe T   | -   | -   |  |  |
|   |   |   |  |  |
|   |   |   |  |  |
|   |   |   |  |  |
|   |   |   |  |  |

**Aufpreise**

|               |   |   |  |  |
|---------------|---|---|--|--|
| Holzfuß Eiche | - | - |  |  |
| Kufe          | - | - |  |  |
|               |   |   |  |  |
|               |   |   |  |  |
|               |   |   |  |  |
|               |   |   |  |  |
|               |   |   |  |  |
|               |   |   |  |  |
|               |   |   |  |  |
|               |   |   |  |  |
|               |   |   |  |  |
|               |   |   |  |  |







Modell: 1106



Zubehör

Flatterkissen sind befüllt mit hochwertigen Füllstoffen, die eine Beimischung von Federn enthalten. Für die Beschaffung dieser Federn schließen wir „Lebendrupf“ aus!

**\*Die optimale Nutzung der Schlaffunktion ist nur in Verbindung mit der Multifunktions-Kopfstütze gegeben!**

|   |   |   |   |   |
|---|---|---|---|---|
| Maße (ca. cm)<br>Höhe SH 44: 85<br>Höhe SH 47: 88<br>Tiefe: 88-104<br>Sitzhöhe: 44 / 47<br>Sitztiefe 1: 51-67<br>Sitztiefe 2: 55-71 |  |  |  |  |
| Art.-Nr.  | 70100   | 70130   | 76700   | 76320   |
| Maße  | 112 x 67 cm   | 92 x 67 cm  | 52 x 30 x 25 cm   | 50 x 20 x 13 cm   |
|   | Hockerbank  | Hockerbank medium   | Multifunktionskopfstütze*   | Kopfstütze klein  |
| Preise in EUR   | Nur in Soft erhältlich!   | Nur in Soft erhältlich!   |   |   |
| Preisgruppe 2 / 6   | -   | -   | -   | -   |
| Preisgruppe 3 / 8   | -   | -   | -   | -   |
| Preisgruppe 4 / 10  | -   | -   | -   | -   |
| Preisgruppe 5 / 12  | -   | -   | -   | -   |
|   |   |   |   |   |
| Preisgruppe C / D   | -   | -   | -   | -   |
| Preisgruppe H / L   | -   | -   | -   | -   |
| Preisgruppe J   | -   | -   | -   | -   |
| Preisgruppe T   | -   | -   | -   | -   |
|   |   |   |   |   |
|   |   |   |   |   |
|   |   |   |   |   |
|   |   |   |   |   |

Aufpreise

|               |   |   |  |  |
|---------------|---|---|--|--|
| Stauraum      | - | - |  |  |
| Holzfuß Eiche | - | - |  |  |
| Kufe          | - | - |  |  |
|               |   |   |  |  |
|               |   |   |  |  |
|               |   |   |  |  |
|               |   |   |  |  |
|               |   |   |  |  |
|               |   |   |  |  |
|               |   |   |  |  |
|               |   |   |  |  |
|               |   |   |  |  |

**Modell: 1106**



**Zubehör**

Flatterkissen sind befüllt mit hochwertigen Füllstoffen, die eine Beimischung von Federn enthalten. Für die Beschaffung dieser Federn schließen wir „Lebendrupf“ aus!

**\*Die optimale Nutzung der Schlaffunktion ist nur in Verbindung mit der Multifunktions-Kopfstütze gegeben!**

|   |                      |                   |                 |                 |                 |
|---|----------------------|-------------------|-----------------|-----------------|-----------------|
| Maße (ca. cm)<br>Höhe SH 44: 85<br>Höhe SH 47: 88<br>Tiefe: 88-104<br>Sitzhöhe: 44 / 47<br>Sitztiefe 1: 51-67<br>Sitztiefe 2: 55-71 |                      |                   |                 |                 |                 |
|   | Art.-Nr.             | 76330             | 76340           | 76350           | 76360           |
|   | Maße                 | 60 x 20 x 13 cm   | 70 x 20 x 13 cm | 80 x 20 x 13 cm | 90 x 20 x 13 cm |
|   |                      | Kopfstütze medium | Kopfstütze groß | Kopfstütze maxi | Kopfstütze XL   |
|   | <b>Preise in EUR</b> |                   |                 |                 |                 |
| <b>Preisgruppe 2 / 6</b>  | -                    | -                 | -               | -               |                 |
| <b>Preisgruppe 3 / 8</b>  | -                    | -                 | -               | -               |                 |
| <b>Preisgruppe 4 / 10</b>   | -                    | -                 | -               | -               |                 |
| <b>Preisgruppe 5 / 12</b>   | -                    | -                 | -               | -               |                 |
|   |                      |                   |                 |                 |                 |
|   |                      |                   |                 |                 |                 |
| <b>Preisgruppe C / D</b>  | -                    | -                 | -               | -               |                 |
| <b>Preisgruppe H / L</b>  | -                    | -                 | -               | -               |                 |
| <b>Preisgruppe J</b>  | -                    | -                 | -               | -               |                 |
| <b>Preisgruppe T</b>  | -                    | -                 | -               | -               |                 |
|   |                      |                   |                 |                 |                 |
|   |                      |                   |                 |                 |                 |
|   |                      |                   |                 |                 |                 |
|   |                      |                   |                 |                 |                 |

**Aufpreise**

|  |  |  |  |  |
|--|--|--|--|--|
|  |  |  |  |  |
|  |  |  |  |  |
|  |  |  |  |  |
|  |  |  |  |  |
|  |  |  |  |  |
|  |  |  |  |  |
|  |  |  |  |  |
|  |  |  |  |  |
|  |  |  |  |  |
|  |  |  |  |  |
|  |  |  |  |  |
|  |  |  |  |  |
|  |  |  |  |  |
|  |  |  |  |  |
|  |  |  |  |  |





Modell: 1106



Zubehör

Flatterkissen sind befüllt mit hochwertigen Füllstoffen, die eine Beimischung von Federn enthalten. Für die Beschaffung dieser Federn schließen wir „Lebendrupf“ aus!

**\*Die optimale Nutzung der Schlaffunktion ist nur in Verbindung mit der Multifunktions-Kopfstütze gegeben!**

|   |   |   |  |   |
|---|---|---|--|---|
| Maße (ca. cm)<br>Höhe SH 44: 85<br>Höhe SH 47: 88<br>Tiefe: 88-104<br>Sitzhöhe: 44 / 47<br>Sitztiefe 1: 51-67<br>Sitztiefe 2: 55-71 |  |  |  |  |
| Art.-Nr.  | 75900   | 75020   | 75130  | 75030   |
| Maße  | 38 x 8 x 48 cm  | 40 x 40 cm  | 60 x 40 cm   | 50 x 50 cm  |
|   | Armteilkissen   | Spitzkissen klein   | Spitzkissen rechteckig medium  | Spitzkissen medium  |
| Preise in EUR   |   |   |  |   |
| Preisgruppe 2 / 6   | -   | -   | -  | -   |
| Preisgruppe 3 / 8   | -   | -   | -  | -   |
| Preisgruppe 4 / 10  | -   | -   | -  | -   |
| Preisgruppe 5 / 12  | -   | -   | -  | -   |
|   |   |   |  |   |
| Preisgruppe C / D   | -   | -   | -  | -   |
| Preisgruppe H / L   | -   | -   | -  | -   |
| Preisgruppe J   | -   | -   | -  | -   |
| Preisgruppe T   | -   | -   | -  | -   |
|   |   |   |  |   |
|   |   |   |  |   |
|   |   |   |  |   |
|   |   |   |  |   |


Aufpreise

|  |  |  |  |  |
|--|--|--|--|--|
|  |  |  |  |  |
|  |  |  |  |  |
|  |  |  |  |  |
|  |  |  |  |  |
|  |  |  |  |  |
|  |  |  |  |  |
|  |  |  |  |  |
|  |  |  |  |  |
|  |  |  |  |  |
|  |  |  |  |  |
|  |  |  |  |  |
|  |  |  |  |  |
|  |  |  |  |  |
|  |  |  |  |  |
|  |  |  |  |  |
|  |  |  |  |  |

## Zubehör

Flutterkissen sind befüllt mit hochwertigen Füllstoffen, die eine Beimischung von Federn enthalten. Für die Beschaffung dieser Federn schließen wir „Lebendrupf“ aus!

**\*Die optimale Nutzung der Schlaffunktion ist nur in Verbindung mit der Multifunktions-Kopfstütze gegeben!**

|   |   |   |   |  |
|---|---|---|---|--|
| Maße (ca. cm)<br>Höhe SH 44: 85<br>Höhe SH 47: 88<br>Tiefe: 88-104<br>Sitzhöhe: 44 / 47<br>Sitztiefe 1: 51-67<br>Sitztiefe 2: 55-71 |  |  |  |  |
| Art.-Nr.  | 77220   | 77120   | 77130   |  |
| Maße  | 45 x 55 cm  | 55 x 55 cm  | 75 x 75 cm  |  |
|   | Flutterkissen rechteckig klein  | Flutterkissen klein   | Flutterkissen medium  |  |
| <b>Preise in EUR</b>  |   |   |   |  |
| Preisgruppe 2 / 6   | -   | -   | -   |  |
| Preisgruppe 3 / 8   | -   | -   | -   |  |
| Preisgruppe 4 / 10  | -   | -   | -   |  |
| Preisgruppe 5 / 12  | -   | -   | -   |  |
|   |   |   |   |  |
| Preisgruppe C / D   | -   | -   | -   |  |
| Preisgruppe H / L   | -   | -   | -   |  |
| Preisgruppe J   | -   | -   | -   |  |
| Preisgruppe T   | -   | -   | -   |  |
|   |   |   |   |  |
|   |   |   |   |  |
|   |   |   |   |  |
|   |   |   |   |  |
|   |   |   |   |  |

### Aufpreise

|  |  |  |  |  |
|--|--|--|--|--|
|  |  |  |  |  |
|  |  |  |  |  |
|  |  |  |  |  |
|  |  |  |  |  |
|  |  |  |  |  |
|  |  |  |  |  |
|  |  |  |  |  |
|  |  |  |  |  |
|  |  |  |  |  |
|  |  |  |  |  |
|  |  |  |  |  |
|  |  |  |  |  |
|  |  |  |  |  |
|  |  |  |  |  |
|  |  |  |  |  |
|  |  |  |  |  |
|  |  |  |  |  |
|  |  |  |  |  |
|  |  |  |  |  |
|  |  |  |  |  |
|  |  |  |  |  |

## Deutsche Gütegemeinschaft Möbel & Emissionslabel

### Sie sind anspruchsvoll? Gut so - Wir sind es auch!

Daher legen wir großen Wert auf Haltbarkeit, Materialgüte, Langlebigkeit, Sicherheit und Gesundheitsverträglichkeit!

Weil unsere Möbel den hohen Ansprüchen der Gütegemeinschaft Möbel e.V. gerecht werden ist unser gesamtes Sortiment mit dem Gütezeichen „Goldenes M“ und der höchstmöglichen Emissionsklasse A ausgezeichnet



### Gütezeichen „Goldenes M“

Fast 50 Jahre Forschung, Laborprüfungen, Praxistests, Vergleiche und wissenschaftlicher Austausch stecken hinter dem RAL Gütezeichen „Goldenes M“.

- Geprüfte Qualität nach Güte- und Prüfbestimmungen RAL-GZ 430
- Garantierte Sicherheit durch aufwendige Labor- und Funktionsprüfungen
- Gesundes Wohnen durch strenge Grenzwerte für Schadstoffe - zum Teil strenger als der Gesetzgeber vorschreibt, die in unabhängigen Prüflaboren festgelegt wurden

**Das „Goldene M“ bedeutet für den Möbelkäufer: Dies ist Qualität, auf die Sie sich verlassen können.**

### Gütezeichen „Möbel schadstoffgeprüft“

Ein Expertenkreis der Deutschen Gütegemeinschaft Möbel e.V. hat dieses Label in Zusammenarbeit mit führenden Prüfinstituten wie dem TÜV Rheinland, der LGA Nürnberg und dem ECO-Institut für Möbel entwickelt.

- Das Label gibt dem Verbraucher Informationen zur Schadstoffemission und soll ihn vor gesundheitlichen Beeinträchtigungen schützen.
- Alle Hersteller der 3C-Gruppe wurden mit der Emissionsklasse A ausgezeichnet.
- Die Emissionsklasse A entspricht den Anforderungen der Grenzwerte nach der RAL-GZ 437 bzw. in Anlehnung an die Anforderungen des Blauen Engels nach RAL-UZ 117 (Polstermöbel).

**Unsere Produkte erfüllen die höchstmögliche Emissionsklasse „A“, was uns ein ruhiges Gewissen und Ihnen höchstmögliche Sicherheit in Bezug auf die Emissionswerte Ihres Polstermöbels bietet.**



## Blauer Engel und Longlife

### Sie sind anspruchsvoll? Gut so - Wir sind es auch!

Gerade in dem Bereich Leder ist uns ein verantwortungsbewusster Umgang mit Umwelt und Gesundheit sehr wichtig. Daher suchen wir gezielt nach emissionsarmen Polsterledern. Einige unserer Lederqualitäten sind sogar mit dem „blauen Engel“ ausgezeichnet.

Damit unsere Kunden lange Freude an Ihrer Ledergarnitur haben, bieten wir nun die Möglichkeit bis zu 4 Wochen nach dem Kauf des Möbels einen zusätzlichen 5-Jahres-LONGLIFE-Service abzuschließen.



[www.blauer-engel.de/uz148](http://www.blauer-engel.de/uz148)

#### Blauer Engel - Umweltfreundliche Polsterleder

Der Blaue Engel für emissionsarme Polsterleder signalisiert, dass bei den ausgezeichneten Ledern die Umwelt- und Gesundheitsbelastungen von der Produktion über die gesamte Nutzungsdauer, bis hin zur Verwertung und Entsorgung minimiert sind.

Folgende Lederqualitäten sind mit dem Blauen Engel ausgezeichnet:

Cento  
Dickleder  
Soft-Line  
Vicenza



**Der Blaue-Engel ist das weltweit erfolgreichste Umweltzeichen mit einer Markenbekanntheit von 92%!**



#### 5-Jahres-LONGLIFE-Service

Mit den richtigen Reinigungs- und Pflegemitteln erhalten Sie den Wert Ihres Polstermöbels und haben lange Freude daran. Als Teil dieses 5-Jahres-LONGLIFE-Service erhalten Sie eine professionelle, telefonische Beratung, gratis Spezialprodukte und einen kostenlosen Support.

Dieser Service kann für folgende Lederqualitäten abgeschlossen werden:

Cento  
Dickleder  
Mercury

**Der 5-Jahres-LONGLIFE-Service bietet Sicherheit für ein Polsterleder, dass besonders langlebig und einfach zu pflegen ist!**

Weitere Informationen finden Sie unter <https://www.lck-ccc.servicegarantie.de>



## OEKO-TEX® STANDARD 100 + klimaneutraler Hersteller

### Was ist OEKO-TEX® ?

Zahlreiche unserer Stoffe und Polstermaterialien sind mit dem STANDARD 100 by OEKO-TEX® Label ausgezeichnet. Ist ein textiler Artikel mit diesem Label ausgezeichnet, können Sie sich darauf verlassen, dass dieser Stoff bzw. das Polstermaterial auf Schadstoffe geprüft wurde und der Artikel somit gesundheitlich unbedenklich ist.


**Die Angabe welche unserer Bezugstoffe zertifiziert sind und weitere hilfreiche Informationen finden Sie auf unserer Homepage unter <https://www.carina-polstermoebel.de/bezuege/stoffe/>**



(Beispiellabel)

Die Auszeichnung bietet Ihnen folgende Vorteile:

- STANDARD 100 by OEKO-TEX® gehört zu den weltweitbekanntesten Labels für schadstoffgeprüfte Textilien. Es steht für Kundenvertrauen und hohe Produktsicherheit.
- Die Prüfung wird von unabhängigen OEKO-TEX® Instituten auf der Grundlage eines umfangreichen OEKO-TEX® Kriterienkataloges durchgeführt.
- Sie berücksichtigen im Prüfverfahren zahlreiche sowohl reglementierte wie nicht-reglementierte Substanzen, die der menschlichen Gesundheit schaden könnten.
- Vielfach gehen die gesetzten Grenzwerte für den STANDARD 100 über nationale und internationale Vorgaben hinaus.
- Der Kriterienkatalog wird mindestens einmal jährlich aktualisiert und um neue wissenschaftliche Erkenntnisse oder gesetzliche Vorgaben erweitert.



### Wir sind ein klimaneutraler Möbelhersteller (bilanziell und durch CO<sub>2</sub>-Zertifikate)

Wir können mit Stolz sagen, dass wir von der DGM als klimaneutraler Hersteller ausgezeichnet wurden. Unser Handeln orientiert sich stets am ressourcenschonenden Umgang, um so die Lebensgrundlagen von Menschen, Tieren und Pflanzen zu schützen und zu erhalten. Bei 3C ist Nachhaltigkeit nicht nur ein Werbeversprechen - die Entwicklung nachhaltiger Produkte ist für uns eine Selbstverständlichkeit.

Modell: 1106

EU Richtlinien



---

**WEEE-Reg.-Nr. DE 34953752**

Informationspflichten gemäß §18 Abs. 2 Elektro- und Elektronikgerätegesetz:

<https://www.bmuv.de/themen/kreislaufwirtschaft/statistiken/elektro-und-elektronikgeraete>