

Einzeltypenprogramm

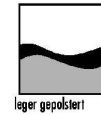


LS23 DONO -



Modellbeschreibung:

Gestell: Metall, Hartholz und andere Holzwerkstoffe
Sitz: voll durchgeschäumter Federkern in 3 verschiedenen H2L-Sitzhärten lieferbar ummantelt mit Polstervlies auf dauerelastischen Wellenfedern
Rücken: 2 verschiedene Sitzhöhen preisgleich wählbar / 46 cm oder 48 cm hochelastische Polstergurte mit hochwertigem Polyätherschaum Sitztiefenverstellung mit Neigung für individuelle Sitztiefe / **gegen Aufpreis lieferbar**
Stoff: Alle Typen sind im Rücken echt bezogen!
Leder: Alle Typen sind im Rücken echt bezogen!
Bezugstoff/Leder: Modelltype ist nur einfarbig lieferbar



ca. Massangaben in cm

Höhe:	84 oder 86
Tiefe:	98
Tiefe mit STN:	120
Sitzhöhe:	46 oder 48
Sitztiefe:	54
Sitztiefe mit STN:	73
Armlehne:	23

Fußausführungen preisgleich - ca. 16 cm oder 18 cm Höhe

Hinweis zu den wählbaren Füßen:
 Fußhöhe 16 cm = Sitzhöhe 46 cm
 Fußhöhe 18 cm = Sitzhöhe 48 cm



Metallfuß chrom
W008-M03



Metallfuß schwarz
W008-M01



Metallfuß chromfarbig
W004-M03



Metallfuß schwarz
W004-M01

Sitzhöhen preisgleich



Sitzhöhe 46cm



Sitzhöhe 48cm

Sitzhärten preisgleich



H2L-Wahlweise in 3 verschiedenen Sitzhärten (ohne Mehrpreis)
 Bitte grundsätzlich angeben! Empfehlung: F2



F1-weich



F2 -mittel




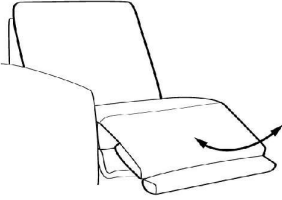



F3-fest

Bitte alle erforderlichen Vorgaben zu einer Bestellung beachten. Beginnen Sie Ihre Angaben mit der davorstehend linken Type. (Bitte Stellskizze mitsenden!)

Die Nahtverarbeitung oder Notwendigkeit zusätzlicher/geänderter Nähte kann im Vergleich zwischen der Stoff-/Leder Ausführung unterschiedlich ausfallen. Faltenbildung ist ein normaler Prozess. Diese stellt keinen Qualitätsmangel dar, sondern ist modellbedingt gewollt und eine warentypische Eigenschaft. Alle Maßangaben sind ca. Maße und können geringfügig abweichen. Ausführungen der abgebildeten Modelle sowie deren Skizzen sind unverbindlich und können sich ändern. Technische Änderungen an unseren Produkten behalten wir uns vor. Gleiches gilt für Preisirrtümer. Maßgebend ist der aktuelle Stand der Kollektion. Die Liegeflächen-Maße (falls Schlaf Funktion im Typenplan vorhanden) sind in Kombination von einem Querschläfer mit Armlehne und Spitzecke (SE) angegeben und ändern sich geringfügig in Kombination mit anderen Typen. Holz ist ein Naturprodukt und eventuelle Farbabweichungen oder Maserungen können nicht beeinflusst werden und stellen keinen Reklamationsgrund dar.


















Hinweis für Träger von Herzschrittmachern: Alle eingebauten Elektromotoren entsprechen den DIN- und VDE Vorschriften. Wir empfehlen, um eventuellen Problemen vorzubeugen, den Arzt zu befragen.

Beschreibung Funktionen	
<p>Sitztieffenverstellung mit Rückenneigung (STN)  - gegen Aufpreis</p>  <p>Durch leichtes Anheben und Zurückschieben des Rückenkissens, gestalten Sie eine weitere Sitztiefe. Während dieser Bewegung öffnet sich zeitgleich der Rückenwinkel etwas. In der jeweiligen (pro) Type nur komplett und nicht individuell bestellbar. Für die STN-Funktion benötigen Sie eine Wandfreiheit von 22 cm.</p> <p>Sitztieffenverstellung und ...MoLi zusammen in einer Type nicht möglich!</p>	<p>motorische Beinauflage (MBA)  - gegen Aufpreis</p>  <p>Wahlweise bei den gekennzeichneten Modelltypen links oder rechts möglich. Durch Betätigen des Touch-Buttons fährt die Beinauflage bei gleichbleibendem Sitz auf Sitzhöhe in eine Relaxposition.</p> <p>Empfehlung: MBA in Verbindung mit STN ergibt eine großzügige Relaxposition.</p> <p>maximale Belastbarkeit ca. 18kg</p>
<p>Akku für motorische Funktion - gegen Aufpreis</p>  <p>für kabellose Funktion im Sitz, nur in Verbindung mit MBA und CanMoLi möglich 2,2Ah Li-ion</p>	













LS23 DONO -

Nr.	Artikel	Bild	Beschreibung	Preise Stoff				Preise Leder				
				19	20	22	25	56	58	59	60	63
				echt	echt	echt	echt	echt	echt	echt	echt	echt
Rücken				unecht	unecht	unecht	unecht	unecht	unecht	unecht	unecht	unecht
Kombinationen												
1	siehe Beschreibung		<p>KSGL MBAL 2,5L STN MBAR = 2,5-Sitzer, Sitztiefenverstellung mit Neigung und motorischer Beinauflage links und rechts, Kopfstütze groß links, Armlehne links, KSGL TLCCR STN = Trapez-Longchair rechts, Sitztiefenverstellung mit Neigung links und rechts, Kopfstütze groß links</p>									












LS23 DONO -

Nr.	Artikel	Bild	Nr.	Artikel	Bild	B	H	T	Beschreibung	Preise Stoff				Preise Leder				
										19	20	22	25	56	58	59	60	63
										echt	echt	echt	echt	echt	echt	echt	echt	echt
Rücken										unecht	unecht	unecht	unecht	unecht	unecht	unecht	unecht	
Sofa / Canapé																		
2	3					224	84 ODER 86	98	3-Sitzer, Rücken echt									
3	2,5					196	84 ODER 86	98	2,5-Sitzer, Rücken echt									
4	2					166	84 ODER 86	98	2-Sitzer, Rücken echt									
Abschlusselement																		
5	3L		6	3R		201	84 ODER 86	98	3-Sitzer, Armlehne links oder rechts, Rücken echt									
7	2,5L		8	2,5R		173	84 ODER 86	98	2,5-Sitzer, Armlehne links oder rechts, Rücken echt									
9	2L		10	2R		143	84 ODER 86	98	2-Sitzer, Armlehne links oder rechts, Rücken echt									
11	1,5XXL		12	1,5XXLR		131	84 ODER 86	98	1,5-Sitzer XXL, Armlehne links oder rechts, Rücken echt									
13	1XLL		14	1XLR		98	84 ODER 86	98	1-Sitzer XL, Armlehne links oder rechts, Rücken echt									
15	Aho1XL		16	1XLAhoR		111	84 ODER 86	98	1-Sitzer XL, Anstellhocker links oder rechts, Rücken echt									
17	CanGXL		18	CanGXR		110	84 ODER 86	171	Canape X gerade, Armlehne links oder rechts, Rücken echt									



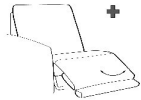



LS23 DONO -

Nr.	Artikel	Bild	Nr.	Artikel	Bild	B	H	T	Beschreibung	Preise Stoff				Preise Leder				
										19	20	22	25	56	58	59	60	63
										echt	echt	echt	echt	echt	echt	echt	echt	echt
									Rücken	unecht	unecht	unecht	unecht	unecht	unecht	unecht	unecht	unecht
19	CanGXMoLiL		20	CanGXMoLiR		110	84 ODER 86	171 - 203	Canape X gerade mit motorischer Verstellbarkeit bis zur abgeschrägten Liegeposition (Bedienung über Handschalter), Armlehne links oder rechts, Rücken echt - kein STN möglich -									
21	CanGXLL		22	CanGXLR		136	84 ODER 86	171	Canape XL gerade, Armlehne links oder rechts, Rücken echt									
23	CanGXLMoLiL		24	CanGXLMoLiR		136	84 ODER 86	171 - 203	Canape XL gerade mit motorischer Verstellbarkeit bis zur abgeschrägten Liegeposition (Bedienung über Handschalter), Armlehne links oder rechts, Rücken echt - kein STN möglich -									
25	TLCL		26	TLCR		130	84 ODER 86	151	Trapez-Longchair links oder rechts, Rücken echt - STN nur komplett in der Type möglich -									
Zwischenelement																		
27	3EL					178	84 ODER 86	98	3-Sitzer, ohne Armlehnen, Rücken echt									
28	2,5EL					150	84 ODER 86	98	2,5-Sitzer, ohne Armlehnen, Rücken echt									
29	2EL					120	84 ODER 86	98	2-Sitzer, ohne Armlehnen, Rücken echt									
30	1XLEL					75	84 ODER 86	98	1-Sitzer XL, ohne Armlehnen, Rücken echt									

LS23 DONO -

Nr.	Artikel	Bild	Nr.	Artikel	Bild	B	H	T	Beschreibung	Preise Stoff				Preise Leder				
										19	20	22	25	56	58	59	60	63
										echt	echt	echt	echt	echt	echt	echt	echt	echt
Rücken										unecht	unecht	unecht	unecht	unecht	unecht	unecht	unecht	
Ecke																		
31	SEG					98	84 ODER 86	98	Spitzecke groß, Rücken echt - kein STN möglich -									
Hocker																		
32	XXL Ho					130	46 ODER 48	66	XXL-Hocker, fest gepolstert, nur in Sitzhärte F2 lieferbar									
33	XL Ho					87	46 ODER 48	66	XL-Hocker, fest gepolstert, nur in Sitzhärte F2 lieferbar									
Kissen																		
34	Kissen 40x40					40	40		Kissen									
35	Kissen 50x50					50	50		Kissen									
36	Kissen mit breiter Biese 52x52					52	52		Kissen mit breiter Biese									
37	Kissen mit breiter Biese 62x62					62	62		Kissen mit breiter Biese									
Kopfstütze																		
38	Kopfstütze KS					52	20	17	Kopfstütze (für 1er, 2er und SEG) verstellbar in Höhe und Neigung, inkl. Kopfstützenvorrichtung									
39	Kopfstütze groß KSG					67	20	17	Kopfstütze groß (für 1,5er, 2,5er, 3er und Can-Varianten) verstellbar in Höhe und Neigung, inkl. Kopfstützenvorrichtung									
40	Premiumkopfstütze PKS					50	28	23	Premiumkopfstütze (für 1er, 2er und SEG) verstellbar in Höhe und Neigung, inkl. Kopfstützenvorrichtung									
41	Premiumkopfstütze groß PKSG					65	28	23	Premiumkopfstütze groß (für 1,5er, 2,5er, 3er und Can-Varianten) verstellbar in Höhe und Neigung, inkl. Kopfstützenvorrichtung									

LS23 DONO -

Nr.	Artikel	Bild	Nr.	Artikel	Bild	B	H	T	Beschreibung	Preise Stoff				Preise Leder				
										19	20	22	25	56	58	59	60	63
										echt	echt	echt	echt	echt	echt	echt	echt	echt
Rücken										unecht	unecht	unecht	unecht	unecht	unecht	unecht	unecht	
42	Aufpreis KS-Vorrichtung								nur KS-Vorrichtung pro Sitz ohne Kopfstütze (möglich an jeder Kopfstützenposition) Bitte genau angeben!									
Zubehör / Kleinteile																		
43	Aufpreis Sitztiefev. Neigung								Aufpreis je STN Sitztiefeverstellung mit Rückenneigung, in der jeweiligen Type nur komplett lieferbar - nur bei ausgewählten, Typen möglich (s. Piktogramm) - Wandfreiheit von ca. 22cm benötigt									
44	Aufpreis MBA mot. Beinauflage								Aufpreis je, MBA motorische Beinauflage, wahlweise links und/oder rechts möglich - nur bei ausgewählten, Typen möglich (s. Piktogramm) - In jedem Element außer Canapes und Ecken bestellbar									
45	Aufpreis Akku								Aufpreis je Akku, für kabellose Funktion pro Sitz - nur in Verbindung mit MBA oder CanMoLi möglich -									
46	Stoffmetrage lfd. Meter								ca. 140 cm breit; ab 0,5 Meter und in 10 cm Schritten bestellbar					-	-	-	-	-
47	Leder 4,5m ²								nur ganze Häute (ca. 4,5m ²) Bitte beachten: Durch die vorhandenen Naturmerkmale können ca. 60-70% der Haut als Zuschnittfläche verwendet werden.	-	-	-	-					