



Bezug: R75/43 snow

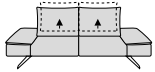


## LS26 Maritima

### Entspannung neu gedacht.

Knautschige Rückenoptik trifft auf kubisches Design: Die lose Spitzkissen-Anmutung der voluminösen Rückenkissen verleiht **LS26 Maritima** ihre lässige, moderne Aura. Der klare Korpus schwebt bodenfrei und setzt ein stilvolles Statement in jedem Wohnraum. Mit individuell verstellbarer Sitztiefe serienmäßig, Kopf- und Seitenteilverstellung optional – für Ihre perfekte Komfortzone. **LS26 Maritima** – weil Stil fühlbar ist.

## SOFAS



**NL70**  
Sofa mit Sitztiefenverstellung

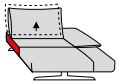


**NL80**  
Sofa groß mit Sitztiefenverstellung

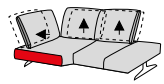
232/96/96/43  
**Kopfstützenverstellg. = KV2**  
(Mehrpreis)  
**Seitenteilverstellg. = SV2** (Mehrpreis)

252/96/96/43  
**Kopfstützenverstellg. = KV2**  
(Mehrpreis)  
**Seitenteilverstellg. = SV2** (Mehrpreis)

## ABSCHLUSSELEMENTE RECHTS



**KL70R**  
Longchair mit Sitztiefenverstellung

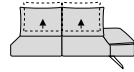


**EX70R**  
Ecksofa mit Hocker mit Sitztiefenverstellung

116/162/96/43  
**Kopfstützenverstellg. = KV1**  
(Mehrpreis)  
**Seitenteilverstellg. = SV1** (Mehrpreis)

103/227/96/43  
**Kopfstützenverstellg. = KV3**  
(Mehrpreis)

## ELEMENTE MIT SEITENTEIL RECHTS



**NL70R**  
Sofa mit Seitenteil mit Sitztiefenverstellung

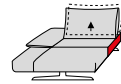


**NL80R**  
Sofa groß mit Seitenteil mit Sitztiefenverstellung

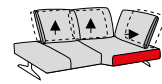
186/96/96/43  
**Kopfstützenverstellg. = KV2**  
(Mehrpreis)  
**Seitenteilverstellg. = SV1** (Mehrpreis)

206/96/96/43  
**Kopfstützenverstellg. = KV2**  
(Mehrpreis)  
**Seitenteilverstellg. = SV1** (Mehrpreis)

## ABSCHLUSSELEMENTE LINKS



**KL70L**  
Longchair mit Sitztiefenverstellung

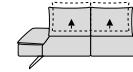


**EX70L**  
Ecksofa mit Hocker mit Sitztiefenverstellung

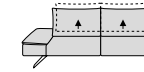
116/162/96/43  
**Kopfstützenverstellg. = KV1**  
(Mehrpreis)  
**Seitenteilverstellg. = SV1** (Mehrpreis)

103/227/96/43  
**Kopfstützenverstellg. = KV3**  
(Mehrpreis)

## ELEMENTE MIT SEITENTEIL LINKS



**NL70L**  
Sofa mit Seitenteil mit Sitztiefenverstellung



**NL80L**  
Sofa groß mit Seitenteil mit Sitztiefenverstellung

186/96/96/43  
**Kopfstützenverstellg. = KV2**  
(Mehrpreis)  
**Seitenteilverstellg. = SV1** (Mehrpreis)

206/96/96/43  
**Kopfstützenverstellg. = KV2**  
(Mehrpreis)  
**Seitenteilverstellg. = SV1** (Mehrpreis)

## HOCKER



**G140**  
Hocker übergroß

140/65/43/0

## ZUBEHÖR



**UN70.**

Nierenkissen für  
Raster  
70 cm

**60/7/19/0**



**UN80.**

Nierenkissen für  
Raster  
80 cm

**70/7/19/0**

**Z**

Sockelfuß



### Flexible Sitztiefe

Bei allen Elementen mit dem Zusatz „L“ können die Rücken pro Sitz um einige cm nach hinten versetzt werden, um eine Vergrößerung der Sitztiefe zu erzielen.

### Flexible Seitenteile

Die Seitenteile sind gegen Aufpreis klappbar und mit einer Rasterfunktion ausgestattet. Artikelnummer = SV1, SV2.

### Flexible Kopfstütze

Alle Artikel können gegen Mehrpreis mit einer Kopfstützenverstellung mit Rasterfunktion ausgestattet werden. Artikelnummer = KV1, KV2, KV3.

### Nierenkissen

Nierenkissen entsprechend der Sitzbreite können bei den Artikeln mit Sitztiefenverstellung für einen perfekten Sitzkomfort platziert werden.

## BESTELLHINWEISE

### Flexible Seitenteile:

Maximal belastbar bis 25 kg, sie sind keine Sitzgelegenheit.

### Rückenspannteile:

Alle Teile sind im Rücken echt bezogen.

### Stellskizze:

Aufgrund der Variationsmöglichkeiten senden Sie bitte eine Stellskizze ein. Die Anstellseiten wurden im Typenplan bei einigen Elementen rot markiert.

### Sockelfuß Z:

Wenn Elemente und Sofas ohne oder mit 1 Seitenteil direkt an Elemente oder Sofas ohne oder mit 1 Seitenteil angestellt werden, ist ein Sockelfuß Z nötig, welcher separat bestellt werden muss.

### Seitenwangen:

Gegen Aufpreis sind die Seitenwangen im Original-Bezug statt Spannstoff lieferbar.

[www.schillig.com](http://www.schillig.com)

### Nahtbild:

Zier-, Kapp- oder Doppelnähte können in der Stoff- und Lederausführung unterschiedlich ausfallen. Herstellungsbedingt können Nähte im Stoffbezug entfallen oder durch einfache Nähte ersetzt werden.

**Alle angegebenen Maße sind ca.-Maße in cm in Breite/Tiefe/Höhe/Sitzhöhe. Änderungen vorbehalten. Die Maße beziehen sich auf die feste Seitenteilausführung.**

Sitztiefe: ca. **56 cm**

Sitztiefe mit Funktion: ca. **83 cm**

Sitztiefe Longchair: ca. **123 cm**

Sitztiefe Longchair mit Funktion Sitztiefenverstellung: ca. **150 cm**

Seitenteilhöhe: ca. **53 cm**

Seitenteilhöhe mit Funktion: ca. **75 cm**

Gesamttiefe Sofas, wenn Rücken hinten: ca.

**122 cm**

Gesamttiefe Longchair, wenn Rücken hinten:

ca. **188 cm**

Empfohlener Wandabstand: ca. **30 cm**

Seitenteilbreite: ca. **46 cm**

### Bemaßung der Gruppenzusammenstellungen:

Bei diesem Modell ragt der Sitz der Longchairs ca. 3 bis 4 cm in die Anstellseite. Daher ergeben sich andere Maße als durch reine Addition der Artikelmaße. Bitte beachten.

### Besonders legere Polsterung:

Die Polsterung ist besonders leger verarbeitet, um ein bestimmtes, super softes Erscheinungsbild zu erzeugen. Die Bezüge können bereits bei Auslieferung ein ausgeprägtes Wellenbild zeigen, das design- und konstruktionsbedingt gewollt ist und sich durch Gebrauch noch verstärken kann. Dies ist kein Qualitätsmangel, sondern eine modellbedingte Eigenschaft.

### Digitale Stoff-/Leder- und Farbmuster:

Das optische Erscheinungsbild der Bezüge und Farbmuster kann variieren, Muster in Anlehnung - Farb- und Strukturabweichungen möglich.

  
W.SCHILLIG

## FÜSSE



Metallkufer schwarz  
M99

F J9



Metallfuß schwarz  
M99

F 16

### Pulverbeschichtung:

Die Farbe schwarz M99 ist eine Pulverbeschichtung.

unterzulegen.

### Füße und Fußbodenschutz:

Bei schlanken Möbelfüßen mit kleiner Gleitfläche kommt es zu einem erhöhten Druck auf den Boden. Bei empfindlichen Böden empfehlen wir, Gleiter/ eine Unterlage als Schutz vor Kratzern und Druckstellen anzubringen/

## LS26 Maritima

### BESTELL-CHECKLISTE

- Zusammenstellung und Bezug
- Flexible Seitenteile (Aufpreis)
- Kopfstützenverstellg. manuell (Aufpreis)
- Hocker & Zubehör
- Stellskizze
- Sockelfuß Z

A stylized, handwritten-style logo consisting of a single, fluid, cursive letter 'W'.

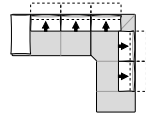
W.SCHILLIG

WOHNBEISPIELE



Bezug: S75/26 denim

Eckzusammenstellung  
NL 70L li - EX 70R re

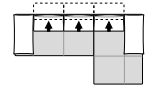


289x227



Bezug: R75/43 snow

Eckzusammenstellung  
NL 70L li - KL 70R re



302x162

## DER GESTELLAUFBAU DES POLSTERMÖBELS



Das Design des hier abgebildeten Querschnitts ist ein Muster in Anlehnung und dient zur Verdeutlichung des Polsteraufbaus.

- 1. Gestell** - Metallkonstruktion
- 2. Unterfederung Sitz** mit dauerelastischen Wellenfedern
- 3. Polsteraufbau Sitz** – in ergo-PUR-Schaum eingearbeiteter Federkern mit Diolenabdeckung
- 4. Unterfederung Rücken** durch flexible Polstergurte
- 5. Polsteraufbau Rücken** aus hochwertigem Gemisch aus Polyesterfasern und Schaumstoffstäbchen, in Kammern gefüllt

[www.schillig.com](http://www.schillig.com)



## POLSTERMÖBEL-QUALITÄT

### Polstermöbel aus Leidenschaft.

Aus dieser Leidenschaft heraus entstehen seit mehr als 75 Jahren hochwertige und besondere Möbelstücke und Designermöbel - Sofas, elegantes und zeitgemäßes Design mit erstklassigem Komfort verbinden. Wir stehen für handwerkliches Können, richtungsweisende Ideen, ansprechendes Design und Know-how aus Deutschland. Das Ergebnis ist ein Polstermöbel mit garantiert erstklassigem Komfort und Liebe zum Detail. Bei der Auswahl der verwendeten Materialien achten wir auf Nachhaltigkeit und Ressourcenschonung.

- Traditionell handwerkliche Wertarbeit bis ins Detail
- Hochwertige, umweltgerechte Materialien
- Sorgfältige & präzise Verarbeitung
- Kooperation mit namhaften Möbeldesignern
- Produktion nach DIN- & RAL-Güterichtlinien der Deutschen Gütegemeinschaft Möbel e.V.
- Regelmäßig geprüfte Produktqualität „Made in Germany“
- Entwicklung am oberfränkischen Standort in Ebersdorf bei Coburg
- Sorgfältig ausgewählte Stoff- und Lederbezugskollektionen in vielen Farben für breit gefächerte Ansprüche

**W.SCHILLIG** GmbH & Co. KG  
 Am Weinberg 20 - 22  
 96237 Ebersdorf bei Coburg  
 GERMANY  
 Telefon: +49 9562 37-0  
 Telefax: +49 9562 37-500  
 E-Mail: [info@schillig.de](mailto:info@schillig.de)



German  
**quality**  
 Made in Europe

  
**W.SCHILLIG**