



Bitte beachten Sie auch unsere allgemeinen Hinweise und Verkaufsinformationen

Stand 22.11.2022

Irrtümer und Änderungen vorbehalten. Es gelten unsere Allgemeinen Geschäftsbedingungen. / WEEE-Reg.-Nr. DE 69718127

AUFBAU

KONSTRUKTIVER AUFBAU

Alle verwendeten Materialien entsprechen den Anforderungen nach RAL-GZ 430/4.

Vollpolstergarnitur, Metalluntergestell

Polsteraufbau Sitz: Wellenfedern, Gitterwatte, Polyschaum RG 35, 70% Schaumsticks RG 40, 30% silik. Hohlfaser, Diolenwatte

Polsteraufbau Sitz bei Liegen und Hocker: Gummigurte, Polyschaum RG 35, 70% Schaumsticks RG 40, 30% silik. Hohlfaser, Diolenwatte

Polsteraufbau Rücken: Gummigurte, Polyschaum, 50% Schaumsticks, 50% Entenfedern, Diolenwatte

POLSTERUNG BESONDERS LEGER

Bei legeren Polsterungen sitzt man eher „im Sofa“ als darauf, die Polsterung schmiegt sich an. Eine besonders legere Polsterung zeichnet eine sehr bequeme und weiche Oberfläche aus. Die Bezüge können bereits im Neuzustand oder nach dem ersten Gebrauch ein deutlich sichtbares Wellenbild auf Sitz, Rücken und Armlehnen zeigen, welches design-, konstruktions- und materialbedingt unvermeidbar ist und sich gebrauchsbahängig verstärken wird. Einen ähnlichen Einfluss auf Einsinken und Bezugsdehnung hat auch die Größe der vernähten Bezüge. Je weicher die Polsterung und je größer die Sitzfläche, umso stärker das Einsinken und letztendlich die Bezugsdehnung. Diese hochwertige Polsterung mit Kammerabsteppung enthält eine Mischung aus losem Füllmaterial wie Schaumsticks und/oder Federn, die eine punktuelle Anpassung an den Körper ermöglicht. Hierzu sind die Füllungen in einzelnen Kammern verarbeitet, die sich je nach Bezugsart mehr oder weniger stark abzeichnen. Sitzabdrücke sind warentypisch.

Geringfügige Unterschiede in der Sitzhärte bei Anbaugruppen sind konstruktionsbedingt und daher kein Beanstandungsgrund.

RÜCKENSPANNTHEILE

Alle Rückenspannteile werden standardmäßig im jeweilig gewählten Bezugsmaterial geliefert.

KOMBINATIONSMÖGLICHKEITEN LIEGEN

Die Liegen P7X, P5X und P3X sind sowohl einzeln als auch in Kombination mit einem Anbauelement stellbar. Freistehend werden keine Elementverbinder verbaut, in Kombinationen mit Anbauelementen wird der Verbinder werkseitig montiert.

FUNKTIONEN

I FUNKTIONSARMTEIL

Die Armlehnen sind durch einen Rasterbeschlag, der verschiedene Positionen ermöglicht, verstellbar. Durch Ziehen über die höchste Position hinaus kann das Armteil zurück in die Grundposition gebracht werden.



Bitte beachten Sie: Lehnen mit Rasterbeschlägen dürfen in hochgestelltem Zustand nicht als Sitz verwendet werden. Die Gelenke sind nicht für die Benutzung mit Gesamtkörpergewicht ausgelegt.

II KOPFTEILVERSTELLUNG

Das Kopfteil ist durch einen Rasterbeschlag, der verschiedene Positionen ermöglicht, manuell verstellbar.



III RÜCKENVERSTELLUNG

Der Rücken ist unabhängig vom Kopfteil durch einen Rasterbeschlag, der verschiedene Positionen ermöglicht, verstellbar.



IV SITZVERSTELLUNG

Die Sitzeinheiten können nach links sowie nach rechts verschoben werden.



Zusätzlich ist eine Drehfunktion (360°) in jeder Sitzeinheit integriert.



Ausnahme G: Die Ecke verfügt über eine Kopfteil- und Rückenverstellung.

Ausnahme HB: Bei der Hockerbank ist keine Funktion integriert.

Bitte beachten Sie:

Bei Elementen mit einer integrierten Dreh- und Schiebefunktion ist ein Spiel der einzelnen Sitzeinheiten konstruktionsbedingt. Durch die Betätigung der Funktionen kann eine gewisse Geräuschbildung entstehen. Diese Merkmale stellen keinen Grund zur Beanstandung dar.

Drehstopp

Wahlweise kann in die Sitzeinheit ein Drehstopp verbaut werden.

Dieser wird pro Artikel gegen Aufpreis berechnet (siehe Preisseite). Bei 2-sitzigen Drehelementen für beide Sitzeinheiten.

Durch Betätigung des seitlich angebrachten Knopfes wird die Drehbarkeit des Sitzes gestoppt und in der gewünschten Position fixiert.



Die Elemente lassen sich auch bei festgestelltem Sitz weiterhin verschieben.

Bitte beachten Sie: Durch den Drehstopp vergrößert sich die Sitzhöhe ca. 1 cm.



Bitte beachten Sie auch unsere allgemeinen Hinweise und Verkaufsinformationen

Stand 22.11.2022

Irrtümer und Änderungen vorbehalten. Es gelten unsere Allgemeinen Geschäftsbedingungen.

FÜSSE

Schwertkufe Nr. 1 wahlweise lieferbar in:

- nickel satiniert (Edelstahloptik)
- Metall pulverbeschichtet struktur schwarz-matt



Fächerkufe Nr. 2 wahlweise lieferbar in:

- nickel satiniert (Edelstahloptik)
- Metall pulverbeschichtet struktur schwarz-matt



Flachstahlkufe Nr. 3 wahlweise lieferbar in:

- nickel satiniert (Edelstahloptik)
- Metall pulverbeschichtet struktur schwarz-matt



NAHTBILD

Modellbedingt kann sich das Nahtbild zwischen textilen Bezügen und Lederbezügen unterscheiden, beispielsweise durch eine unterschiedliche Teilung der Spannteile. Lederziernähte (z.B. Kapp- oder Doppelnähte) können modellspezifisch oder nach Eignung der textilen Bezugsmaterialien entfallen.

MASS- UND BEDARFSANGABEN

Alle angegebenen Werte sind Zirkaangaben: Maße in Zentimeter, Stoffbedarf in Laufmeter, Lederbedarf in Quadratmeter.

Bereits in der Standardausführung können konstruktionsbedingt Maßdifferenzen in der Höhe zwischen Anbauelement und Liege von ca. 1 cm entstehen.

Diese Maßdifferenz liegt im Toleranzbereich der DGM-Richtlinien.

BODENKISSEN

Das Bodenkissen Y bietet eine zusätzliche Sitzmöglichkeit auf dem Plateau.

HOLZPLATEAU UND HOLZRAHMEN

Holzplateau mit Baumkante (UV-beschichtet mit Öl-Effekt) wahlweise lieferbar in:



- **Kernbuche massiv**



Bei älteren Bäumen entsteht als natürliche Begleiterscheinung eine Rotfärbung des Holzes im Stammesinneren, genannt Kern. Dieser Kern zeichnet sich durch eine schöne, lebhaftige Färbung und einzigartige Wuchsmerkmale aus.

- **Wildeiche natur massiv**
gegen Aufpreis siehe Preisseite



- **Wildeiche bianco massiv**
gegen Aufpreis siehe Preisseite



Optische Eigenschaften der Wildeiche sind vermehrt auftretende Äste, kleine Risse, Wirbel oder Spiegel. Ebenso wird die Lebendigkeit des Holzes durch das natürliche Farbspiel geprägt.

- **Wildnussbaum massiv**
gegen Aufpreis siehe Preisseite



Beim Wildnussbaum variiert das vielfältige Farbspektrum von graubrauner bis rotbrauner Zeichnung bis hin zu fast schwarzen Einläufen. Auch ein Anteil an hellem Splintholz ist möglich. Ast- und Wuchsmerkmale sowie unterschiedlich starke Holzstrukturen charakterisieren die Natürlichkeit des Nussbaums.

Bitte beachten Sie:

Die **Hockerbank HB** wird mit einem **Holzrahmen** geliefert. Die Oberflächen können analog zum Plateau gewählt werden.



Bitte beachten Sie auch unsere allgemeinen Hinweise und Verkaufsinformationen

Stand 22.11.2022

Irrtümer und Änderungen vorbehalten. Es gelten unsere Allgemeinen Geschäftsbedingungen.

KONTRASTFADEN

Nahtbild und Fadenstärke sind modellbedingt festgelegt. Bei Lederbezügen erfolgt die Fertigung entweder **mit Kontrastfaden** oder mit einem farblich zum Leder passenden **Faden (Ton-in-Ton)**. Daher muss in diesen Fällen die Ausführung gewählt werden.

Bei der Verarbeitung mit Kontrastfaden haben wir für jede einzelne Lederfarbe **die am besten passende Kontrastfadenfarbe** ausgewählt. Sie wird automatisch verarbeitet, solange auf dem Auftrag nicht explizit eine bestimmte Kontrastfadenfarbe angegeben ist. Mehr dazu in den allgemeinen Verkaufsinformationen.

Die im Folgenden gezeigten Kombinationen von Nahtfarbe und Lederfarbe sind unverbindliche, beispielhafte Zuordnungen der 6 möglichen Kontrastfadenfarben.



HELLGRAU 0321



BEIGE 1222



NOUGAT 0281



GRAU 0415



DUNKELBRAUN 1002



SCHWARZ 4000



Bei Stoff- und Mikrofaserbezügen ist leider keine Kontrastverarbeitung möglich.

Ausnahme Stoff 13-BISON:

Bei diesem Stoff kann ebenfalls zwischen einer Fertigung mit Kontrastfaden oder mit einem farblich zum Stoff passenden Faden (Ton-in-Ton) gewählt werden.

BELASTBARKEIT

Bitte beachten Sie: Jede Sitzeinheit ist bis maximal 130 kg Körpergewicht belastbar. Pro Sitzeinheit sollte daher nur eine Person platznehmen.



Die Liegen **P7X, P5X, P3X, P1/2X** und **PL/RX** sind bis maximal 160 kg belastbar.

Die Belastbarkeit von Funktionsteilen ist begrenzt und nicht auf Belastung mit Körpergewicht (max. 30 kg) ausgelegt. Der verstellbare Funktionsrücken sowie die Funktionsarmteile sind nicht als Sitzfläche zu benutzen.

BEZUGSMATERIALIEN

Angaben zu den spezifischen Eigenschaften einzelner Qualitäten unserer Bezugskollektion finden Sie auf den Musteretiketten.

BESTELLCHECKLISTE

Bitte achten Sie bei Bestellung besonders auf folgende Punkte bzw. vollständige Angabe von:

- **Zusammenstellung**
- **Bezugsmaterial**
- bei Lederbezügen Fertigung **mit oder ohne Kontrastfaden**
- **Ausführung Fuß**, zusätzlich **Oberfläche**
- **Ausführung Holzplateau**
- bei HB: **Ausführung Holzrahmen**
- **optional Drehstopp**

Stand 22.11.2022

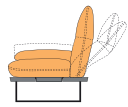
Irrtümer und Änderungen vorbehalten. Es gelten unsere Allgemeinen Geschäftsbedingungen.

MIT FUNKTIONSRÜCKEN Elemente mit Funktionsarmteil und verstellbarer Rückenlehne. Beim Umklappen der Rückenlehne verringert sich die Gesamthöhe um bis zu 21 cm, die Gesamttiefe vergrößert sich um bis zu 36 cm und die Sitztiefe um bis zu 7 cm.

ST bei Liegen P7X, P5X und P3X: 131 cm.

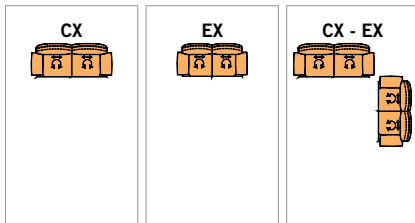
Bei Verschiebung und Drehung der einzelnen Sitzeinheiten ergeben sich Maßänderungen in der Breite sowie in der Tiefe.

I EINZELSOFAS



Sofa 3

Sofa 2½



H min. 73
H max. 94
T min. 87
T max. 123
ST min. 58
ST max. 65
SH 44

B 214

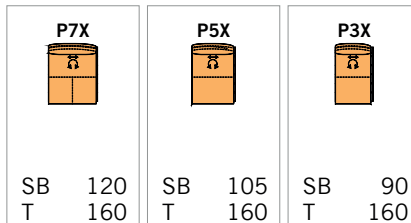
186

I LIEGEN

Liege groß ohne AT

Liege mittel ohne AT

Liege klein ohne AT



SB 120
T 160

SB 105
T 160

SB 90
T 160

130

115

100

STOFF

Stoffbedarf	6,10	5,40	4,50	4,10	3,60
Weißpolster					
10					
13					
16					
20					
25					
30					
45					

LEDER

Lederbedarf	13,00	11,00	9,50	8,50	7,40
Weißpolster					
X					
A					
B					
C					
D					
E					
F					
G					
Aufpreis für Plateau (bei Hockerbank HB Rahmen anstatt Plateau) in Wildeiche natur massiv und Wildeiche bianco massiv:					
Aufpreis für Plateau (bei Hockerbank HB Rahmen anstatt Plateau) in Wildnussbaum massiv:					
Aufpreis für Drehstopp pro Artikel:					



Stand 22.11.2022

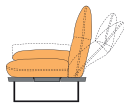
Irrtümer und Änderungen vorbehalten. Es gelten unsere Allgemeinen Geschäftsbedingungen.

MIT FUNKTIONSRÜCKEN Elemente mit Funktionsarmteil und verstellbarer Rückenlehne. Beim Umklappen der Rückenlehne verringert sich die Gesamthöhe um bis zu 21 cm, die Gesamttiefe vergrößert sich um bis zu 36 cm und die Sitztiefe um bis zu 7 cm.

ST bei Liege P1/2X und PL/RX: 131 cm.

Bei Verschiebung und Drehung der einzelnen Sitzeinheiten ergeben sich Maßänderungen in der Breite sowie in der Tiefe.

I ANBAUELEMENTE



H min. 73
H max. 94
T min. 87
T max. 123
ST min. 58
ST max. 65
SH 44

Sofa 3
AT li/re

CLX

CRX

200

Sofa 2½
AT li/re

ELX

ERX

173

Element
AT li/re

FLX

FRX

140

Liege mittel
AT li/re

P1X

P2X

SB 105
T 160

125

Liege klein
AT li/re

PLX

PRX

SB 90
T 160

108

P1X - ERX

160 x 298

FLX - P7X

270 x 160

B

Stoffbedarf	5,70	5,00	4,10	4,50	4,00
Weißpolster					
10					
13					
16					
20					
25					
30					
45					

STOFF

Lederbedarf	12,30	10,30	8,10	9,50	8,40
Weißpolster					
X					
A					
B					
C					
D					
E					
F					
G					

LEDER

Aufpreis für Plateau (bei Hockerbank HB Rahmen anstatt Plateau) in Wildeiche natur massiv und Wildeiche bianco massiv:

Aufpreis für Plateau (bei Hockerbank HB Rahmen anstatt Plateau) in Wildnussbaum massiv:

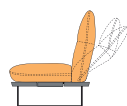
Aufpreis für Drehstopp pro Artikel:

Stand 22.11.2022

Irrtümer und Änderungen vorbehalten. Es gelten unsere Allgemeinen Geschäftsbedingungen.

MIT FUNKTIONSRÜCKEN Elemente mit verstellbarer Rückenlehne. Beim Umklappen der Rückenlehne verringert sich die Gesamthöhe um bis zu 21 cm, die Gesamttiefe vergrößert sich um bis zu 36 cm und die Sitztiefe um bis zu 7 cm.
Bei Verschiebung und Drehung der einzelnen Sitzeinheiten ergeben sich Maßänderungen in der Breite sowie in der Tiefe.

I ANBAUELEMENTE



Sofa 2½
ohne AT

Element
ohne AT

H min. 73
H max. 94
T min. 87
T max. 123
ST min. 58
ST max. 65
SH 44

SB 150	
160	126

I ANBAUECKEN

Anbaueck
AT li/re

Ecke

	SB 75
SB 75	Tmin. 103
172	Tmax. 137
	103

254 x 182	276 x 243

B

STOFF

Stoffbedarf	4,80	4,10	2,80
Weißpolster			
10			
13			
16			
20			
25			
30			
45			

LEDER

Lederbedarf	9,50	7,30	5,50
Weißpolster			
X			
A			
B			
C			
D			
E			
F			
G			
Aufpreis für Plateau (bei Hockerbank HB Rahmen anstatt Plateau) in Wildeiche natur massiv und Wildeiche bianco massiv:			
Aufpreis für Plateau (bei Hockerbank HB Rahmen anstatt Plateau) in Wildnussbaum massiv:			
Aufpreis für Drehstopp pro Artikel:			



Stand 22.11.2022

Irrtümer und Änderungen vorbehalten. Es gelten unsere Allgemeinen Geschäftsbedingungen.

I HOCKER

Funktions-
hocker

Hocker-
bank

HFX	
SB	125
H	44
T	62
144	

HB	
H	44
T	60
150	

I ZUBEHÖR UND DEKOKISSEN

Bodenkissen
für Plateau

Flutter-
kissen
groß

Flutter-
kissen
klein

Kissen

Nieren-
kissen

Nieren-
kissen

Y	
H	21
T	77
57	

Y24	
T	72
72	

Y23	
T	52
52	

Y10	
T	38
77	

Y16	
T	23
68	

Y8	
T	23
55	

B

Stoffbedarf	1,50	3,30	1,10	1,70	0,60	1,00	0,90	0,70
Weißpolster								
10								
13								
16								
20								
25								
30								
45								

STOFF

Lederbedarf	2,70	1,80	1,80	2,00	1,10	1,40	0,90	0,80
Weißpolster								
X								
A								
B								
C								
D								
E								
F								
G								
Aufpreis für Plateau (bei Hockerbank HB Rahmen anstatt Plateau) in Wildeiche natur massiv und Wildeiche bianco massiv:								
Aufpreis für Plateau (bei Hockerbank HB Rahmen anstatt Plateau) in Wildnussbaum massiv:								
Aufpreis für Drehstopp pro Artikel:								

LEDER